




## CRONOGRAMA FÍSICO-FINANCEIRO

<b>OBRA:</b>	REFORMA E AMPLIAÇÃO DE ESCOLAS NO MUNICÍPIO DE IBICUITINGA-CE / MAPP 2922 - CORRIGIDO COM DESONERAÇÃO	<b>DATA :</b> 29/05/2024	<b>BDI :</b> 29,79%		
<b>DESCRIÇÃO:</b>	REFORMA E AMPLIAÇÃO DE ESCOLAS NO MUNICÍPIO DE IBICUITINGA-CE / MAPP 2922	<b>FORTE</b>	<b>VERSÃO</b>	<b>HORA</b>	<b>MES</b>
<b>LOCAL:</b>	EEF ENEÁS FERREIRA NOBRE (SEDE), EEF JOSÉ RUFINO PINHEIRO (DISTRITO AÇUDE DOS PINHEIROS) E INSTITUTO MUNICIPAL DE EDUCAÇÃO INFANTIL EM TEMPO INTEGRAL AREA BRANCA (SEDE).	SINFRA	028.1 COM DESONERAÇÃO	84,44%	47,48%
<b>CLIENTE:</b>	PREFEITURA MUNICIPAL DE IBICUITINGA	SINAPI	2024/04 COM DESONERAÇÃO	85,06%	47,67%
		PROPRIA	PROPRIA	0,00%	0,00%

ITEM	DESCRIÇÃO	VALOR (R\$)	MÊS 1	MÊS 2	MÊS 3	MÊS 4	MÊS 5	MÊS 6	Total parcela
1	INSTITUTO MUNICIPAL DE EDUCAÇÃO INFANTIL EM TEMPO INTEGRAL AREA BRANCA	1.326.961,04	20,00%	20,00%	15,00%	15,00%	15,00%	15,00%	100,00%
			265.392,24	265.392,24	199.044,16	199.044,16	199.044,16	199.044,14	1.326.961,10
1.1	SERVIÇOS PRELIMINARES	62.533,73	20,00%	20,00%	15,00%	15,00%	15,00%	15,00%	100,00%
			12.506,75	12.506,75	9.380,06	9.380,06	9.380,06	9.380,05	62.533,73
1.2	ALVENARIA	1.166,08	20,00%	20,00%	15,00%	15,00%	15,00%	15,00%	100,00%
			233,22	233,22	174,91	174,91	174,91	174,91	1.166,08
1.3	ESQUADRIAS E FERRAGENS	180.899,89	20,00%	20,00%	15,00%	15,00%	15,00%	15,00%	100,00%
			36.179,94	36.179,94	27.134,95	27.134,95	27.134,95	27.134,96	180.899,89
1.4	VIDROS	33.819,45	20,00%	20,00%	15,00%	15,00%	15,00%	15,00%	100,00%
			6.763,89	6.763,89	5.072,92	5.072,92	5.072,92	5.072,91	33.819,45
1.5	COBERTURA	49.895,69	20,00%	20,00%	15,00%	15,00%	15,00%	15,00%	100,00%
			9.979,14	9.979,14	7.484,35	7.484,35	7.484,35	7.484,36	49.895,69
1.6	REVESTIMENTO	51.680,19	20,00%	20,00%	15,00%	15,00%	15,00%	15,00%	100,00%
			10.336,04	10.336,04	7.752,03	7.752,03	7.752,03	7.752,02	51.680,19
1.7	PISOS	119.532,47	20,00%	20,00%	15,00%	15,00%	15,00%	15,00%	100,00%
			23.906,49	23.906,49	17.929,87	17.929,87	17.929,87	17.929,88	119.532,47
1.8	INSTALAÇÕES HIDRO-SANITÁRIAS	97.965,45	20,00%	20,00%	15,00%	15,00%	15,00%	15,00%	100,00%
			19.593,09	19.593,09	14.694,82	14.694,82	14.694,82	14.694,81	97.965,45
1.9	DRENAGEM DE ÁGUA PLUVIAIS	5.066,88	20,00%	20,00%	15,00%	15,00%	15,00%	15,00%	100,00%
			1.013,38	1.013,38	760,03	760,03	760,03	760,03	5.066,88
1.10	INSTALAÇÕES ELÉTRICAS	95.281,51	20,00%	20,00%	15,00%	15,00%	15,00%	15,00%	100,00%
			19.056,30	19.056,30	14.292,23	14.292,23	14.292,23	14.292,22	95.281,51
1.11	PINTURAS	101.646,34	20,00%	20,00%	15,00%	15,00%	15,00%	15,00%	100,00%
			20.329,27	20.329,27	15.246,95	15.246,95	15.246,95	15.246,95	101.646,34
1.12	URBANIZAÇÃO E PAISAGISMO	24.528,38	20,00%	20,00%	15,00%	15,00%	15,00%	15,00%	100,00%
			4.905,68	4.905,68	3.679,26	3.679,26	3.679,26	3.679,24	24.528,38
1.13	SISTEMA DE AR-CONDICIONADO	996,45	20,00%	20,00%	15,00%	15,00%	15,00%	15,00%	100,00%
			199,29	199,29	149,47	149,47	149,47	149,46	996,45




**PAULO JOSÉ M. DE LIMA**  
 Engenheiro Civil  
 CREA: 7812-D



## CRONOGRAMA FÍSICO-FINANCEIRO

<b>OBRA:</b>	REFORMA E AMPLIAÇÃO DE ESCOLAS NO MUNICÍPIO DE IBICUITINGA-CE / MAPP 2922 - CORRIGIDO COM DESONERAÇÃO	<b>DATA :</b> 29/05/2024	<b>BDI :</b> 29,79%
<b>DESCRIÇÃO:</b>	REFORMA E AMPLIAÇÃO DE ESCOLAS NO MUNICÍPIO DE IBICUITINGA-CE / MAPP 2922	<b>FORTE</b>	<b>VERSÃO</b>
<b>LOCAL:</b>	EEF ENEÁS FERREIRA NOBRE (SEDE), EEF JOSÉ RUFINO PINHEIRO (DISTRITO AÇUDE DOS PINHEIROS) E INSTITUTO MUNICIPAL DE EDUCAÇÃO INFANTIL EM TEMPO INTEGRAL AREA BRANCA (SEDE).	SEINFRA	028.1 COM DESONERAÇÃO
<b>CLIENTE:</b>	PREFEITURA MUNICIPAL DE IBICUITINGA	SINAPI	2024/04 COM DESONERAÇÃO
		PROPRIA	PROPRIA
			<b>HORA</b>
			<b>MES</b>
			84,44%
			47,48%
			85,06%
			47,67%
			0,00%
			0,00%

ITEM	DESCRIÇÃO	VALOR (R\$)	MÊS 1	MÊS 2	MÊS 3	MÊS 4	MÊS 5	MÊS 6	Total parcela
1.14	ACESSIBILIDADE	17.480,65	20,00%	20,00%	15,00%	15,00%	15,00%	15,00%	100,00%
			3.496,13	3.496,13	2.622,10	2.622,10	2.622,10	2.622,09	17.480,65
1.15	INSTALAÇÕES DE COMBATE E PREVENÇÃO DE INCÊNDIO	12.145,02	20,00%	20,00%	15,00%	15,00%	15,00%	15,00%	100,00%
			2.429,00	2.429,00	1.821,75	1.821,75	1.821,75	1.821,77	12.145,02
1.16	SERVIÇOS COMPLEMENTARES	27.213,60	20,00%	20,00%	15,00%	15,00%	15,00%	15,00%	100,00%
			5.442,72	5.442,72	4.082,04	4.082,04	4.082,04	4.082,04	27.213,60
1.17	COBERTURA PLAYGROUND	160.842,69	20,00%	20,00%	15,00%	15,00%	15,00%	15,00%	100,00%
			32.168,54	32.168,54	24.126,40	24.126,40	24.126,40	24.126,41	160.842,69
1.18	COBERTURA HALL DE ENTRADA	71.311,72	20,00%	20,00%	15,00%	15,00%	15,00%	15,00%	100,00%
			14.262,34	14.262,34	10.696,76	10.696,76	10.696,76	10.696,76	71.311,72
1.19	CONSTRUÇÃO DE AUDITÓRIO	210.953,03	20,00%	20,00%	15,00%	15,00%	15,00%	15,00%	100,00%
			42.190,61	42.190,61	31.642,95	31.642,95	31.642,95	31.642,96	210.953,03
1.20	SERVIÇOS FINAIS	2.002,08	20,00%	20,00%	15,00%	15,00%	15,00%	15,00%	100,00%
			400,42	400,42	300,31	300,31	300,31	300,31	2.002,08
2	EEF JOSE RUFINO PINHEIRO	1.611.341,52	20,00%	20,00%	15,00%	15,00%	15,00%	15,00%	100,00%
			322.268,29	322.268,29	241.701,25	241.701,25	241.701,25	241.701,19	1.611.341,52
2.1	SERVIÇOS PRELIMINARES	113.811,96	20,00%	20,00%	15,00%	15,00%	15,00%	15,00%	100,00%
			22.762,39	22.762,39	17.071,79	17.071,79	17.071,79	17.071,81	113.811,96
2.2	MOVIMENTO DE TERRA	5.803,02	20,00%	20,00%	15,00%	15,00%	15,00%	15,00%	100,00%
			1.160,60	1.160,60	870,45	870,45	870,45	870,47	5.803,02
2.3	SERVIÇOS AUXILIARES	8.877,13	20,00%	20,00%	15,00%	15,00%	15,00%	15,00%	100,00%
			1.775,43	1.775,43	1.331,57	1.331,57	1.331,57	1.331,56	8.877,13
2.4	FUNDAÇÕES E ESTRUTURAS	12.182,76	20,00%	20,00%	15,00%	15,00%	15,00%	15,00%	100,00%
			2.436,55	2.436,55	1.827,41	1.827,41	1.827,41	1.827,43	12.182,76
2.5	PAREDES E PAINÉIS	35.449,52	20,00%	20,00%	15,00%	15,00%	15,00%	15,00%	100,00%
			7.089,90	7.089,90	5.317,43	5.317,43	5.317,43	5.317,43	35.449,52
2.6	ESQUADRIAS E FERRAGENS	106.639,64	20,00%	20,00%	15,00%	15,00%	15,00%	15,00%	100,00%
			21.327,93	21.327,93	15.995,95	15.995,95	15.995,95	15.995,93	106.639,64
2.7	VIDEOS	25.425,52	20,00%	20,00%	15,00%	15,00%	15,00%	15,00%	100,00%



**PAULO JOSÉ M. DE LIMA**  
 Engenheiro Civil  
 CREM: 7812-D



## CRONOGRAMA FÍSICO-FINANCEIRO

<b>OBRA:</b>	REFORMA E AMPLIAÇÃO DE ESCOLAS NO MUNICÍPIO DE IBICUITINGA-CE / MAPP 2922 - CORRIGIDO COM DESONERAÇÃO	<b>DATA :</b> 29/05/2024	<b>BDI :</b> 29,79%
<b>DESCRIÇÃO:</b>	REFORMA E AMPLIAÇÃO DE ESCOLAS NO MUNICÍPIO DE IBICUITINGA-CE / MAPP 2922	<b>FUNTE</b>	<b>VERSÃO</b>
<b>LOCAL:</b>	EEF ENEÁS FERREIRA NOBRE (SEDE), EEF JOSÉ RUFINO PINHEIRO (DISTRITO AÇUDE DOS PINHEIROS) E INSTITUTO MUNICIPAL DE EDUCAÇÃO INFANTIL EM TEMPO INTEGRAL AREA BRANCA (SEDE).	SINFRA	028.1 COM DESONERAÇÃO
<b>CLIENTE:</b>	PREFEITURA MUNICIPAL DE IBICUITINGA	SINAPI	2024/04 COM DESONERAÇÃO
		PROPRIA	PROPRIA
			<b>HORA</b>
			<b>MES</b>
			84,44%
			47,48%
			85,06%
			47,67%
			0,00%
			0,00%

ITEM	DESCRIÇÃO	VALOR (R\$)	MÊS 1	MÊS 2	MÊS 3	MÊS 4	MÊS 5	MÊS 6	Total parcela
2.7	PORTAS	20.420,02	5.085,10	5.085,10	3.813,83	3.813,83	3.813,83	3.813,83	25.425,52
			20,00%	20,00%	15,00%	15,00%	15,00%	15,00%	100,00%
2.8	COBERTURAS	158.099,77	31.619,95	31.619,95	23.714,97	23.714,97	23.714,97	23.714,96	158.099,77
			20,00%	20,00%	15,00%	15,00%	15,00%	15,00%	100,00%
2.9	IMPERMEABILIZAÇÃO	20.203,10	4.040,62	4.040,62	3.030,47	3.030,47	3.030,47	3.030,45	20.203,10
			20,00%	20,00%	15,00%	15,00%	15,00%	15,00%	100,00%
2.10	REVESTIMENTO	290.969,71	58.193,94	58.193,94	43.645,46	43.645,46	43.645,46	43.645,45	290.969,71
			20,00%	20,00%	15,00%	15,00%	15,00%	15,00%	100,00%
2.11	PISOS	321.291,05	64.258,21	64.258,21	48.193,66	48.193,66	48.193,66	48.193,65	321.291,05
			20,00%	20,00%	15,00%	15,00%	15,00%	15,00%	100,00%
2.12	INSTALAÇÕES HIDRAULICAS	126.670,84	25.334,17	25.334,17	19.000,63	19.000,63	19.000,63	19.000,61	126.670,84
			20,00%	20,00%	15,00%	15,00%	15,00%	15,00%	100,00%
2.13	INST. ELÉTRICAS, TELEFONIA, LÓGICA, SOM E SISTEMAS DE CONTROLE	231.438,11	46.287,62	46.287,62	34.715,72	34.715,72	34.715,72	34.715,71	231.438,11
			20,00%	20,00%	15,00%	15,00%	15,00%	15,00%	100,00%
2.14	PINTURA	115.907,08	23.181,42	23.181,42	17.386,06	17.386,06	17.386,06	17.386,06	115.907,08
			20,00%	20,00%	15,00%	15,00%	15,00%	15,00%	100,00%
2.15	URBANIZAÇÃO/PAISAGISMO	20.686,84	4.137,37	4.137,37	3.103,03	3.103,03	3.103,03	3.103,01	20.686,84
			20,00%	20,00%	15,00%	15,00%	15,00%	15,00%	100,00%
2.16	SISTEMA DE AR CONDICIONADO	6.908,72	1.381,74	1.381,74	1.036,31	1.036,31	1.036,31	1.036,31	6.908,72
			20,00%	20,00%	15,00%	15,00%	15,00%	15,00%	100,00%
2.17	SERVIÇOS FINAIS	10.976,75	2.195,35	2.195,35	1.646,51	1.646,51	1.646,51	1.646,52	10.976,75
			20,00%	20,00%	15,00%	15,00%	15,00%	15,00%	100,00%
3	E.E.F ÉNEÁS FERREIRA NOBRE	490.473,84	98.094,75	98.094,75	73.571,10	73.571,10	73.571,10	73.571,04	490.473,84
			20,00%	20,00%	15,00%	15,00%	15,00%	15,00%	100,00%
3.1	SERVIÇOS PRELIMINARES	22.473,93	4.494,79	4.494,79	3.371,09	3.371,09	3.371,09	3.371,08	22.473,93
			20,00%	20,00%	15,00%	15,00%	15,00%	15,00%	100,00%
3.2	PAREDES E PAINÉIS	5.852,61	1.170,52	1.170,52	877,89	877,89	877,89	877,90	5.852,61
			20,00%	20,00%	15,00%	15,00%	15,00%	15,00%	100,00%
3.3	ESQUADRIAS E FERRAGENS	7.220,77	1.444,15	1.444,15	1.083,12	1.083,12	1.083,12	1.083,11	7.220,77
			20,00%	20,00%	15,00%	15,00%	15,00%	15,00%	100,00%



  
**PAULO JOSÉ M. DE LIMA**  
 Engenheiro Civil  
 CREA 7812-D



## CRONOGRAMA FÍSICO-FINANCEIRO

<b>OBRA:</b>	REFORMA E AMPLIAÇÃO DE ESCOLAS NO MUNICÍPIO DE IBICUITINGA-CE / MAPP 2922 - CORRIGIDO COM DESONERAÇÃO	<b>DATA :</b> 29/05/2024	<b>BDI :</b> 29,79%
<b>DESCRIÇÃO:</b>	REFORMA E AMPLIAÇÃO DE ESCOLAS NO MUNICÍPIO DE IBICUITINGA-CE / MAPP 2922	<b>FORNTE</b>	<b>VERSÃO</b>
<b>LOCAL:</b>	EEF ENEÁS FERREIRA NOBRE (SEDE), EEF JOSÉ RUFINO PINHEIRO (DISTRITO AÇUDE DOS PINHEIROS) E INSTITUTO MUNICIPAL DE EDUCAÇÃO INFANTIL EM TEMPO INTEGRAL AREA BRANCA (SEDE).	SEINFRA	028.1 COM DESONERAÇÃO
<b>CLIENTE:</b>	PREFEITURA MUNICIPAL DE IBICUITINGA	SINAPI	2024/04 COM DESONERAÇÃO
		PROPRIA	PROPRIA
			<b>HORA</b>
			<b>MES</b>
			84,44%
			47,48%
			85,06%
			47,67%
			0,00%
			0,00%

ITEM	DESCRIÇÃO	VALOR (R\$)	MÊS 1	MÊS 2	MÊS 3	MÊS 4	MÊS 5	MÊS 6	Total parcela
3.4	VIDROS	14.566,87	20,00%	20,00%	15,00%	15,00%	15,00%	15,00%	100,00%
			2.913,37	2.913,37	2.185,03	2.185,03	2.185,03	2.185,04	14.566,87
3.5	COBERTURAS	113.477,70	20,00%	20,00%	15,00%	15,00%	15,00%	15,00%	100,00%
			22.695,54	22.695,54	17.021,66	17.021,66	17.021,66	17.021,64	113.477,70
3.6	IMPERMEABILIZAÇÃO	31.378,72	20,00%	20,00%	15,00%	15,00%	15,00%	15,00%	100,00%
			6.275,74	6.275,74	4.706,81	4.706,81	4.706,81	4.706,81	31.378,72
3.7	REVESTIMENTO	124.960,44	20,00%	20,00%	15,00%	15,00%	15,00%	15,00%	100,00%
			24.992,09	24.992,09	18.744,07	18.744,07	18.744,07	18.744,05	124.960,44
3.8	PISOS	3.293,70	20,00%	20,00%	15,00%	15,00%	15,00%	15,00%	100,00%
			658,74	658,74	494,06	494,06	494,06	494,04	3.293,70
3.9	INSTALAÇÕES HIDRÁULICAS	4.117,72	20,00%	20,00%	15,00%	15,00%	15,00%	15,00%	100,00%
			823,54	823,54	617,66	617,66	617,66	617,66	4.117,72
3.10	INST ELÉTRICAS, TELEFONIA, LÓGICA, SOM E SISTEMAS DE CONTROLE	4.915,57	20,00%	20,00%	15,00%	15,00%	15,00%	15,00%	100,00%
			983,11	983,11	737,34	737,34	737,34	737,33	4.915,57
3.11	PINTURA	107.956,14	20,00%	20,00%	15,00%	15,00%	15,00%	15,00%	100,00%
			21.591,23	21.591,23	16.193,42	16.193,42	16.193,42	16.193,42	107.956,14
3.12	URBANIZAÇÃO/PAISAGISMO	40.987,92	20,00%	20,00%	15,00%	15,00%	15,00%	15,00%	100,00%
			8.197,58	8.197,58	6.148,19	6.148,19	6.148,19	6.148,19	40.987,92
3.13	SERVIÇOS FINAIS	9.271,75	20,00%	20,00%	15,00%	15,00%	15,00%	15,00%	100,00%
			1.854,35	1.854,35	1.390,76	1.390,76	1.390,76	1.390,77	9.271,75
4	ADMINISTRAÇÃO	129.011,00	20,00%	20,00%	15,00%	15,00%	15,00%	15,00%	100,00%
			25.802,20	25.802,20	19.351,65	19.351,65	19.351,65	19.351,65	129.011,00
4.1	ADMINISTRAÇÃO LOCAL DA OBRA - CD	129.011,00	20,00%	20,00%	15,00%	15,00%	15,00%	15,00%	100,00%
			25.802,20	25.802,20	19.351,65	19.351,65	19.351,65	19.351,65	129.011,00
		3.557.787,40	711.557,48	711.557,48	533.668,16	533.668,16	533.668,16	533.667,96	3.557.787,40
			711.557,48	1.423.114,96	1.956.783,12	2.490.451,28	3.024.119,44	3.557.787,40	3.557.787,40



  
**PAULO JOSÉ M. DE LIMA**  
 Engenheiro Civil  
 CREA: 7812-D