



LUIZ MAURO FERREIRA -ME
CNPJ: 01.397.622/0001-68
Endereço: AV JUSCELINO KUBITSCHKEK, 212, Alto São Francisco
Email: brunnoconstrucoes@gmail.com - Telefone: 88 9248-9192

PROPOSTA DE PREÇO

AO PREGOEIRO DA PREFEITURA MUNICIPAL DE IBICUITINGA/CE.
PREGÃO ELETRÔNICO Nº 3001.01-2024-SRP-PE

A empresa LUIZ MAURO FERREIRA – ME, inscrita no CNPJ n.º 01.397.622/0001-68, com sede AV. JUSCELINO KUBITSCHKEK, 212, ALTO SÃO FRANCISCO, Quixadá-Ce, neste ato representado por seu sócio Administrador, o SR. LUIZ MAURO FERREIRA – ME., Portador do documento de identidade RG nº 95683-MTPS-CE e CPF: 379.156.223-15, abaixo assinado, propõe a entrega dos objetos a seguir especificado, conforme Termo de Referência do Edital em epígrafe, nas seguintes condições:

RAZÃO SOCIAL DA PROPONENTE: LUIZ MAURO FERREIRA – ME

ENDEREÇO: AV. JUSCELINO KUBITSCHKEK, 212, ALTO SÃO FRANCISCO, Quixadá-Ce

TELEFONE: 88-9 9248-9192

FAX:

CNPJ Nº: 01.397.622/0001-68,

INSCRIÇÃO ESTADUAL: 06.979442-1

INSCRIÇÃO MUNICIPAL: 0000002660

BANCO/AGÊNCIA/CONTA CORRENTE: BANCO: Banco do Nordeste - Agência. 00135 Conta. - 18021-0

OBJETO:REGISTRO DE PREÇOS PARA FUTURAS E EVENTUAIS AQUISIÇÕES DE MATERIAIS DE CONSTRUÇÃO, ELÉTRICOS E HIDRÁULICOS, PARA ATENDER AS NECESSIDADES DAS DIVERSAS SECRETARIAS DO MUNICÍPIO DE IBICUITINGA-CE.



LOTE 01

ITEM	ESPECIFICAÇÕES	MARCA	QUANT.	UNIDADE	VALOR UNIT.	VALOR TOTAL
1	TE PVC SOLDAVEL 25MM	KRONA	227	UN	0,85	R\$ 192,95
2	TE PVC PARA ESGOTO DE 100MM (4")	KRONA	114	UN	11,04	R\$ 1.258,56
3	TE PVC SOLDAVEL 32MM	KRONA	38	UN	2,68	R\$ 101,84

4	TE PVC REDUÇÃO ESGOTO DE 150X100MM	KRONA	150	UN	59,74	R\$ 8.961,00
5	TUBO PVC SOLDÁVEL DE 20MM (1/2')	HORIZONTE	226	M	2,02	R\$ 456,52
6	TUBO PVC SOLDÁVEL DE 25MM (3/4')	HORIZONTE	900	M	2,81	R\$ 2.529,00
7	TUBO PVC SOLDÁVEL DE 32MM (1')	HORIZONTE	1545	M	5,56	R\$ 8.590,20
8	TUBO PVC ESGOTO DE 40MM (1 1/2') -(NBR 5688)	HORIZONTE	229	M	4,49	R\$ 1.028,21
9	TUBO PVC ESGOTO DE 50MM (2') - (NBR 5688)	HORIZONTE	136	M	6,99	R\$ 950,64
10	JOELHO PVC PARA ESGOTO DE 100MM	KRONA	148	UN	5,73	R\$ 848,04
11	JOELHO PVC PARA ESGOTO DE 50MM	KRONA	45	UN	2,11	R\$ 94,95
12	JOELHO PVC PARA ESGOTO DE 40MM	KRONA	55	UN	1,53	R\$ 84,15
13	JOELHO PVC SOLDAVEL 25MM	KRONA	138	UN	0,97	R\$ 133,86
14	COTOVELO PVC SOLDAVEL DE 32MM	KRONA	55	UN	1,72	R\$ 94,60
15	LUVA SIMPLES PVC ESGOTO DE 150MM	KRONA	38	UN	22,63	R\$ 859,94
16	LUVA PVC SOLDAVEL DE 32MM	KRONA	48	UN	1,42	R\$ 68,16
17	LUVA REDUÇÃO PVC SOLDAVEL DE 32X25MM	KRONA	31	UN	2,2	R\$ 68,20
18	BACIA LOUÇA BRANCA PARA CAIXA ACOPLADA	DECA	22	UN	154,21	R\$ 3.392,62
19	BACIA LOUÇA BRANCA COM CAIXA ACOPLADA PARA DEFICIENTE (SEM ASSENTO)	DECA	21	UN	456,01	R\$ 9.576,21
20	SIFÃO PVC 1.1/2" PARA LAVATORIO	DUDA	79	UN	9,35	R\$ 738,65
21	SIFÃO PVC RIGIDO TIPO COPO DN 2"X2"	DUDA	41	UN	8,96	R\$ 367,36
22	TORNEIRA BOIA EM PVC O 3/4"	DUDA	63	UN	9,12	R\$ 574,56
23	TORNEIRA DE PRESSÃO CROMADA LONGA P/PIA 3/4'	DUDA	41	UN	71,75	R\$ 2.941,75
24	TORNEIRA DE PRESSÃO CROMADA DE USO GERAL 1/2'	DUDA	27	UN	27,24	R\$ 735,48
25	TORNEIRA DE PLÁSTICO 3/4" (PADRÃO MUTIRÃO)	DUDA	98	UN	8,53	R\$ 835,94
26	TORNEIRA DE PRESSÃO CROMADA P/LAVATORIO 1/2'	DUDA	40	UN	64,13	R\$ 2.565,20
27	LAVATÓRIO DE LOUÇA BRANCA COM COLUNA	CELITE	19	UN	129,36	R\$ 2.457,84
28	LAVATÓRIO DE LOUÇA BRANCA SEM COLUNA	CELITE	18	UN	65,62	R\$ 1.181,16
29	REGISTRO DE PRESSÃO CROMADO 20MM (3/4')	KRONA	24	UN	51,49	R\$ 1.235,76
30	REGISTRO DE GAVETA BRUTO 50MM (2')	KRONA	22	UN	84,66	R\$ 1.862,52
31	VÁLVULA AMERICANA P/ PIA 1 1/2"X 3/4"	DUDA	32	UN	24,7	R\$ 790,40
32	CHUVEIRO PLASTICO	DUDA	59	UN	4,69	R\$ 276,71
33	CAIXA DE DESCARGA PLÁSTICA DE SOBREPOR COMPLETA	DUDA	70	UN	52,99	R\$ 3.709,30
34	CAIXA ACOPLADA DE LOUÇA BRANCA PARA BACIA	CELITE	22	UN	169,41	R\$ 3.727,02
35	TAMPA PLASTICA PARA BACIA	DUDA	79	UN	24	R\$ 1.896,00

402

36	FITA VEDA ROSCA 25M x 3/4"	POLIFITA	111	UN	5,92	R\$ 657,12
37	ENGATE DE PVC	KRONA	92	UN	5,3	R\$ 487,60
38	TUBO CONCRETO ARMADO, CLASSE PA-1, DN= 600MM (NBR 8890:2018)	ELDER	113	M	139,7	R\$ 15.786,10
39	TUBO CONCRETO ARMADO, CLASSE PA-1, DN= 800MM (NBR 8890:2018)	ELDER	75	M	232,45	R\$ 17.433,75
40	TUBO CONCRETO ARMADO, CLASSE PA-1, DN=1000MM (NBR 8890:2018)	ELDER	45	M	272,36	R\$ 12.256,20
41	CAIXA DÁGUA EM FYBERGLASS CAP. 1000L, COM TAMPA	FORTLEV	19	UN	346,33	R\$ 6.580,27
42	PISO DE BORRACHA 50X50CM ESPESSURA 13MM	VONDER	53	M2	170,97	R\$ 9.061,41
TOTAL LOTE						R\$ 127.447,75

#NOME?

LOTE 02


ITEM	ESPECIFICAÇÕES	MARCA	QUANT.	UNIDADE	VALOR UNIT.	VALOR TOTAL
1	TE PVC SOLDAVEL 25MM	KRONA	73	UN	0,85	R\$ 62,05
2	TE PVC PARA ESGOTO DE 100MM (4")	KRONA	36	UN	11,04	R\$ 397,44
3	TE PVC SOLDAVEL 32MM	KRONA	12	UN	2,68	R\$ 32,16
4	TE PVC REDUÇÃO ESGOTO DE 150X100MM	KRONA	50	UN	59,74	R\$ 2.987,00
5	TUBO PVC SOLDÁVEL DE 20MM (1/2')	HORIZONTE	74	M	2,02	R\$ 149,48
6	TUBO PVC SOLDÁVEL DE 25MM (3/4')	HORIZONTE	300	M	2,81	R\$ 843,00
7	TUBO PVC SOLDÁVEL DE 32MM (1')	HORIZONTE	515	M	5,56	R\$ 2.863,40
8	TUBO PVC ESGOTO DE 40MM (1 1/2') -(NBR 5688)	HORIZONTE	71	M	4,49	R\$ 318,79
9	TUBO PVC ESGOTO DE 50MM (2') - (NBR 5688)	HORIZONTE	44	M	6,99	R\$ 307,56
10	JOELHO PVC PARA ESGOTO DE 100MM	KRONA	47	UN	5,73	R\$ 269,31
11	JOELHO PVC PARA ESGOTO DE 50MM	KRONA	9	UN	2,11	R\$ 18,99
12	JOELHO PVC PARA ESGOTO DE 40MM	KRONA	15	UN	1,53	R\$ 22,95
13	JOELHO PVC SOLDAVEL 25MM	KRONA	42	UN	0,97	R\$ 40,74
14	COTOVELO PVC SOLDAVEL DE 32MM	KRONA	13	UN	1,72	R\$ 22,36
15	LUVA SIMPLES PVC ESGOTO DE 150MM	KRONA	12	UN	22,63	R\$ 271,56
16	LUVA PVC SOLDAVEL DE 32MM	KRONA	10	UN	1,42	R\$ 14,20
17	LUVA REDUÇÃO PVC SOLDAVEL DE 32X25MM	KRONA	9	UN	2,2	R\$ 19,80
18	BACIA LOUÇA BRANCA PARA CAIXA ACOPLADA	DECA	3	UN	154,21	R\$ 462,63

80h


19	BACIA LOUÇA BRANCA COM CAIXA ACOPLADA PARA DEFICIENTE (SEM ASSENTO)	DECA	2	UN	456,01	R\$ 912,02
20	SIFÃO PVC 1.1/2" PARA LAVATORIO	DUDA	21	UN	9,35	R\$ 196,35
21	SIFÃO PVC RIGIDO TIPO COPO DN 2"X2"	DUDA	9	UN	8,96	R\$ 80,64
22	TORNEIRA BOIA EM PVC O 3/4"	DUDA	17	UN	9,12	R\$ 155,04
23	TORNEIRA DE PRESSÃO CROMADA LONGA P/PIA 3/4'	DUDA	9	UN	71,75	R\$ 645,75
24	TORNEIRA DE PRESSÃO CROMADA DE USO GERAL 1/2'	DUDA	7	UN	27,24	R\$ 190,68
25	TORNEIRA DE PLÁSTICO 3/4" (PADRÃO MUTIRÃO)	DUDA	32	UN	8,53	R\$ 272,96
26	TORNEIRA DE PRESSÃO CROMADA P/LAVATORIO 1/2'	DUDA	10	UN	64,13	R\$ 641,30
27	LAVATÓRIO DE LOUÇA BRANCA COM COLUNA	CELITE	3	UN	129,36	R\$ 388,08
28	LAVATÓRIO DE LOUÇA BRANCA SEM COLUNA	CELITE	5	UN	65,62	R\$ 328,10
29	REGISTRO DE PRESSÃO CROMADO 20MM (3/4')	KRONA	4	UN	51,49	R\$ 205,96
30	REGISTRO DE GAVETA BRUTO 50MM (2')	KRONA	3	UN	84,66	R\$ 253,98
31	VÁLVULA AMERICANA P/ PIA 1 1/2"X 3/4"	DUDA	8	UN	24,7	R\$ 197,60
32	CHUVEIRO PLASTICO	DUDA	17	UN	4,69	R\$ 79,73
33	CAIXA DE DESCARGA PLÁSTICA DE SOBREPOR COMPLETA	DUDA	19	UN	52,99	R\$ 1.006,81
34	CAIXA ACOPLADA DE LOUÇA BRANCA PARA BACIA	CELITE	3	UN	169,41	R\$ 508,23
35	TAMPA PLASTICA PARA BACIA	DUDA	21	UN	24	R\$ 504,00
36	FITA VEDA ROSCA 25M x 3/4"	POLIFITA	33	UN	5,92	R\$ 195,36
37	ENGATE DE PVC	KRONA	26	UN	5,3	R\$ 137,80
38	TUBO CONCRETO ARMADO, CLASSE PA-1, DN= 600MM (NBR 8890:2018)	ELDER	37	M	139,7	R\$ 5.168,90
39	TUBO CONCRETO ARMADO, CLASSE PA-1, DN= 800MM (NBR 8890:2018)	ELDER	25	M	232,45	R\$ 5.811,25
40	TUBO CONCRETO ARMADO, CLASSE PA-1, DN=1000MM (NBR 8890:2018)	ELDER	15	M	272,36	R\$ 4.085,40
41	CAIXA DÁGUA EM FYBERGLASS CAP. 1000L, COM TAMPA	FORTLEV	1	UN	346,33	R\$ 346,33
42	PISO DE BORRACHA 50X50CM ESPESSURA 13MM	VONDER	17	M2	170,97	R\$ 2.906,49
TOTAL LOTE						R\$ 34.322,18
trinta e quatro mil, trezentos e vinte e dois reais e dezoito centavos						
LOTE 03						
ITEM	ESPECIFICAÇÕES	MARCA	QUANT.	UNIDADE	VALOR UNIT.	VALOR TOTAL

509

1	ARAME GALVANIZADO N.10 BWG	GERDAU	62	KG	6,76	R\$ 419,12
2	ARAME GALVANIZADO N.14 BWG	GERDAU	62	KG	7,82	R\$ 484,84
3	ARAME RECOZIDO N.18 BWG	GERDAU	62	KG	11,7	R\$ 725,40
4	CADEADO MEDIO	LAND	148	UN	20,17	R\$ 2.985,16
5	CADEADO PEQUENO	LAND	56	UN	13,55	R\$ 758,80
6	TINTA LATEX ACRÍLICA	NORLUX	6752	L	15,72	R\$ 106.141,44
7	TINTA ACRÍLICA C/QUARTZO P/PISO	HIPERCOR	248	L	8,26	R\$ 2.048,48
8	TINTA ESMALTE SINTETICO	HIPERCOR	753	L	22,52	R\$ 16.957,56
9	SOLVENTE	SOLVEX	191	L	11,45	R\$ 2.186,95
10	LIXA DÁGUA N.100	3M	417	UN	0,5	R\$ 208,50
11	LIXA PARA MADEIRA/MASSA	3M	342	UN	0,5	R\$ 171,00
12	LIXA PARA FERRO	NORLUX	342	UN	1,52	R\$ 519,84
13	LIQUIBRILHO INCOLOR	NORLUX	993	L	15,49	R\$ 15.381,57
14	LÍQUIDO SELADOR PARA PINTURA LATEX	HIPERCOR	1434	L	8,55	R\$ 12.260,70
15	VERNIZ SINTÉTICO	HIPERCOR	113	L	23,43	R\$ 2.647,59
16	MASSA CORRIDA A BASE DE PVA	NORLUX	1980	KG	1,5	R\$ 2.970,00
17	TRINCHA 2'	ATLAS	68	UN	2,86	R\$ 194,48
18	SUPERCAL	GALO	2888	KG	1,04	R\$ 3.003,52
19	IMPERMEABILIZANTE	VEDACIT	565	KG	4,96	R\$ 2.802,40
20	FUNDO BRANCO FOSCO NIVELADOR P/ MADEIRAS	NORLUX	100	L	11,46	R\$ 1.146,00
21	CIMENTO PORTLAND	NASSAU	72975	KG	0,5	R\$ 36.487,50
22	ARGAMASSA PRE-FABRICADA PARA REJUNTAMENTO	AREMIX	227	KG	4,65	R\$ 1.055,55
23	ARGAMASSA COLANTE PRÉ-FABRICADA P/ CERÂMICAS E PORCELANATOS	AREMIX	2702	KG	1,71	R\$ 4.620,42
24	CERÂMICA ESMALTADA RETIFICADA DIMENSÕES MAIORES DE 30x30cm (900 cm ²) - PEI-5/PEI-4	CERBRAS	375	M2	37,45	R\$ 14.043,75
25	TELHA CERÂMICA COLONIAL	RUSSAS	13125	UN	0,5	R\$ 6.562,50
26	TIJOLO CERÂMICO FURADO 9X19X19CM	MORAES	20625	UN	0,38	R\$ 7.837,50
27	TIJOLO CERÂMICO PARA LAJE VOLTERRANA	RUSSAS	2664	UN	0,54	R\$ 1.438,56
28	AREIA MEDIA	PROPRIA	449	M3	59,17	R\$ 26.567,33
29	AÇO CA-50	GERDAU	1905	KG	5,03	R\$ 9.582,15
30	AÇO CA-60	GERDAU	300	KG	5,37	R\$ 1.611,00
31	PORTA PARANÁ (0,60 x 2,10 m)	COMAF	57	UN	101,8	R\$ 5.802,60



32	PORTA PARANÁ (0,70 x 2,10 m)	COMAF	44	UN	109,85	R\$ 4.833,40
33	PORTA PARANÁ (0,80 x 2,10 m)	COMAF	118	UN	117,52	R\$ 13.867,36
34	PORTA DE FICHA EMBUTIDA	MISTA	16	M2	242,78	R\$ 3.884,48
35	PORTA DE ALUMÍNIO	LUMI	59	M2	394,1	R\$ 23.251,90
36	FORRAMENTO DE MADEIRA L= 15 cm	MISTA	81	CJ	181,55	R\$ 14.705,55
37	ALIZAR DE MADEIRA L = 5 cm	MISTA	711	M	4,1	R\$ 2.915,10
38	FECHADURA COMPLETA PARA PORTA EXTERNA	ALIANCA	303	UN	47,42	R\$ 14.368,26
39	FECHADURA COMPLETA PARA PORTA INTERNA	ALIANCA	98	UN	41,55	R\$ 4.071,90
40	DOBRADIÇA 3"X2 1/2" CROMADA	METALVI	529	UN	11,77	R\$ 6.226,33
41	FERROLHO DE SOBREPOR OU EMBUTIR MEDIO	METALVI	57	UN	11,34	R\$ 646,38
42	PIA EM INOX C/ 1 CUBA 1,20x0,60 -C18/A304	PAINOX	24	UN	155,69	R\$ 3.736,56
43	PIA EM INOX C/ 2 CUBAS 2.00x0.58	PIANOX	10	UN	422,9	R\$ 4.229,00
44	PEDRA DE MÃO (RACHÃO)	PROPRIA	210	M3	80,18	R\$ 16.837,80
45	PEDRISCO	RN	137	M3	71,15	R\$ 9.747,55
46	BRITA	RN	145	M3	71,15	R\$ 10.316,75
47	BLOQUETE/PISO INTERTRAVADO DE CONCRETO - MODELO RETANGULAR/TIJOLINHO/PAVER/H OLANDES/PARALELEPIPEDO, 20 CM X 10 CM, E = 6 CM, RESISTENCIA DE 35 MPA (NBR 9781), COR NATURAL	ELDER	1680	M2	28,84	R\$ 48.451,20
48	MEIO FIO PRE MOLDADO DIM.=(0,07x0,30x1,00)m	ELDER	300	M	11,23	R\$ 3.369,00
49	LINHA DE MASSARANDUBA 14 x 7 CM (6" x 3")	MASSARANDUBA	223	M	24,45	R\$ 5.452,35
50	LINHA DE MASSARANDUBA 12 x 6 CM (5" x 2 1/2")	MASSARANDUBA	229	M	18,47	R\$ 4.229,63
51	RIPA 2" X 1/2" (PADRÃO MUTIRÃO)	MISTA	677	M	1,77	R\$ 1.198,29
52	RIPA DE PEROBA (MADEIRA DE 1A QUALIDADE) DE 2X8CM	MISTA	677	M	3,21	R\$ 2.173,17
53	CAIBRO DE 2"x1"	MISTA	1283	M	4,53	R\$ 5.811,99
54	PONTALETE / BARROTE DE 3"x3" -APARELHADO	MISTA	150	M	15,65	R\$ 2.347,50
55	PREGO 14X18 (1.1/2" x 14) (APROXIMADAMENTE 708UN/KG)	GERDAU	40	KG	12,2	R\$ 488,00
56	PREGO 18X27 (2.1/2" X 10) (APROXIMADAMENTE 198UN/KG)	GERDAU	40	KG	10,05	R\$ 402,00
57	ARAME FARPADO FIO 16 BWG	GERDAU	15000	M	0,64	R\$ 9.600,00
58	GRAMPOS PARA CERCA	GERDAU	150	KG	10,33	R\$ 1.549,50
59	PEÇA DE MADEIRA ROLIÇA (EUCALIPTO OU REGIONAL EQUIVALENTE) D = 10CM (DE 7 ATÉ 11CM), H = 2,20M	MISTA	1500	UN	4,98	R\$ 7.470,00



60	PEÇA DE MADEIRA ROLIÇA (EUCALIPTO OU REGIONAL EQUIVALENTE) D = 12CM (DE 10 ATÉ 15CM), H = 2,20M	MISTA	300	UN	5,44	R\$ 1.632,00
61	CHAPA COMPENSADO RESINADO 12MM (1.10 X 2.20M)	MOVELEIRO	101	M2	25,45	R\$ 2.570,45
62	CHAPA COMPENSADO PLASTIFICADO 12MM (1.22 X 2.44M)	MOVELEIRO	101	M2	49,31	R\$ 4.980,31
63	PARAFUSO - 8MM COM BUCHA PLASTICA	JOMARCA	2775	UN	0,64	R\$ 1.776,00
64	TABUA EM MADEIRA TAIPA	PINUS	47	M2	23,07	R\$ 1.084,29
65	TUBO AÇO GALVANIZADO DE 40MM (1 1/2')	GERDAU	263	M	35,78	R\$ 9.410,14
66	TUBO AÇO GALVANIZADO DE 50MM (2')	GERDAU	233	M	51,58	R\$ 12.018,14
67	TELA DE ARAME GALVANIZADO DE 2" (5 X 5 CM) FIO N. 14 (2,11MM BWG)	GERDAU	300	M2	20,26	R\$ 6.078,00
68	TELA LOSANGULAR EM PVC FIO 10 (3,40MM BWG) MALHA 2"X2"	RAMADA	300	M2	26,54	R\$ 7.962,00
69	PÁ DE BICO	RAMADA	98	UN	24,62	R\$ 2.412,76
70	CARRINHO DE MÃO	TRAMONTINA	44	UN	192,02	R\$ 8.448,88
71	BALDE PLASTICO DE 10L	PLAST	38	UN	9,91	R\$ 376,58
72	FORRO PVC - LAMBRI (100x6000 OU 200x6000)mm. DE 8MM A 10MM. INCLUSIVE ESTRUTURA DE FIXAÇÃO (INSTALADO)	FORTLEV	496	M2	49,23	R\$ 24.418,08
73	DISCO DE DESBASTE DE 7'	BESTFER	46	UN	16,84	R\$ 774,64
74	ESTRUTURA METÁLICA P/ TABELA DE BASQUETE, EM TUBOS DE AÇO DE 4" E DE 1" PAREDE 2MM, ACABAMENTO EM MASSA PLÁSTICA, PRIMER E TINTA ESMALTE SINTÉTICO, COM REFORÇO TIPO MÃO FRANCESA, AVANÇO LIVRE DE 2,30M	GERDAU	2	CJ	1125,72	R\$ 2.251,44
75	TRAVES PARA FUTSAL OFICIAL COMPLETA, DE 3,00 X 2,00 M EM TUBO DE AÇO GALVANIZADO 3" COM REQUADRO EM TUBO DE 1", PINTURA EM PRIMER COM TINTA ESMALTE SINTÉTICO E REDES DE POLIETILENO FIO 4 MM	GERDAU	3	CJ	3152,49	R\$ 9.457,47
76	LUVAS DE PROTEÇÃO EM PVC DE CANO LONGO	FLUXX	38	UN	8,09	R\$ 307,42
77	ROÇADEIRA COSTAL	TOYAMA	2	UN	2505,42	R\$ 5.010,84
78	DISCO DIAMANTADO PARA MÁQUINA DE CORTE	BESTFER	38	UN	59,75	R\$ 2.270,50
79	BOMBA CENTRIFUGA P=2CV	INTECH	34	UN	1017,11	R\$ 34.581,74



80	ESPATULA E MASSADEIRA COM FOLHA DE 5CM A 6CM DE LARGURA COM 1,5MM DE ESPESSURA, COM CABO DE MADEIRA.	BESTFER	33	UN	7,76	R\$ 256,08
81	LAJE PRÉ-FABRICADA TRELIÇADA P/ FÔRRO, DE 8 cm DE ALTURA E 2 cm DE CAPEADO - VÃO DE 4,01 A 5,0 m	PROPRIA	135	M2	38,77	R\$ 5.233,95
82	BANCADA DE GRANITO C/ L=0,60m E E=0,03m	GRANITO	11	M2	262,27	R\$ 2.884,97
83	CONJ. MOTO-BOMBA SUBMERSA -POT = 1,0CV - Q = 4,00 M3/h - 43,00 mca	LEAO	25	UN	1502,73	R\$ 37.568,25
TOTAL LOTE						R\$ 699.568,09


seiscentos e noventa e nove mil, quinhentos e sessenta e oito reais e nove centavos

LOTE 04


ITEM	ESPECIFICAÇÕES	MARCA	QUANT.	UNIDADE	VALOR UNIT.	VALOR TOTAL
1	ARAME GALVANIZADO N.10 BWG	GERDAU	18	KG	6,76	R\$ 121,68
2	ARAME GALVANIZADO N.14 BWG	GERDAU	18,00	KG	7,82	R\$ 140,76
3	ARAME RECOZIDO N.18 BWG	GERDAU	18	KG	11,7	R\$ 210,60
4	CADEADO MEDIO	LAND	44	UN	20,17	R\$ 887,48
5	CADEADO PEQUENO	LAND	12	UN	13,55	R\$ 162,60
6	TINTA LATEX ACRÍLICA	NORLUX	2248	L	15,72	R\$ 35.338,56
7	TINTA ACRÍLICA C/QUARTZO P/PISO	HIPERCOR	82	L	8,26	R\$ 677,32
8	TINTA ESMALTE SINTETICO	HIPERCOR	247	L	22,52	R\$ 5.562,44
9	SOLVENTE	SOLVEX	59	L	11,45	R\$ 675,55
10	LIXA D'ÁGUA N.100	3M	133	UN	0,5	R\$ 66,50
11	LIXA PARA MADEIRA/MASSA	3M	108	UN	0,5	R\$ 54,00
12	LIXA PARA FERRO	NORLUX	108	UN	1,52	R\$ 164,16
13	LIQUILBRILHO INCOLOR	NORLUX	327	L	15,49	R\$ 5.065,23
14	LÍQUIDO SELADOR PARA PINTURA LATEX	HIPERCOR	476	L	8,55	R\$ 4.069,80
15	VERNIZ SINTÉTICO	HIPERCOR	37	L	23,43	R\$ 866,91
16	MASSA CORRIDA A BASE DE PVA	NORLUX	660	KG	1,5	R\$ 990,00
17	TRINCHA 2'	ATLAS	22	UN	2,86	R\$ 62,92
18	SUPERCAL	GALO	962	KG	1,04	R\$ 1.000,48
19	IMPERMEABILIZANTE	VEDACIT	185	KG	4,96	R\$ 917,60
20	FUNDO BRANCO FOSCO NIVELADOR P/ MADEIRAS	NORLUX	30	L	11,46	R\$ 343,80

413

21	CIMENTO PORTLAND	NASSAU	24325	KG	0,5	R\$ 12.162,50
22	ARGAMASSA PRE-FABRICADA PARA REJUNTAMENTO	AREMIX	73	KG	4,65	R\$ 339,45
23	ARGAMASSA COLANTE PRÉ-FABRICADA P/ CERÂMICAS E PORCELANATOS	AREMIX	898	KG	1,71	R\$ 1.535,58
24	CERÂMICA ESMALTADA RETIFICADA DIMENSÕES MAIORES DE 30x30cm (900 cm ²) - PEI-5/PEI-4	CERBRAS	125	M2	37,45	R\$ 4.681,25
25	TELHA CERÂMICA COLONIAL	RUSSAS	4375	UN	0,5	R\$ 2.187,50
26	TIJOLO CERÂMICO FURADO 9X19X19CM	MORAES	6875	UN	0,38	R\$ 2.612,50
27	TIJOLO CERÂMICO PARA LAJE VOLTERRANA	RUSSAS	886	UN	0,54	R\$ 478,44
28	AREIA MEDIA	PROPRIA	149	M3	59,17	R\$ 8.816,33
29	AÇO CA-50	GERDAU	635	KG	5,03	R\$ 3.194,05
30	AÇO CA-60	GERDAU	100	KG	5,37	R\$ 537,00
31	PORTA PARANÁ (0,60 x 2,10 m)	COMAF	17	UN	101,8	R\$ 1.730,60
32	PORTA PARANÁ (0,70 x 2,10 m)	COMAF	12	UN	109,85	R\$ 1.318,20
33	PORTA PARANÁ (0,80 x 2,10 m)	COMAF	36	UN	117,52	R\$ 4.230,72
34	PORTA DE FICHA EMBUTIDA	MISTA	4	M2	242,78	R\$ 971,12
35	PORTA DE ALUMÍNIO	LUMI	18	M2	394,1	R\$ 7.093,80
36	FORRAMENTO DE MADEIRA L= 15 cm	MISTA	27	CJ	181,55	R\$ 4.901,85
37	ALIZAR DE MADEIRA L = 5 cm	MISTA	234	M	4,1	R\$ 959,40
38	FECHADURA COMPLETA PARA PORTA EXTERNA	ALIANCA	97	UN	47,42	R\$ 4.599,74
39	FECHADURA COMPLETA PARA PORTA INTERNA	ALIANCA	28	UN	41,55	R\$ 1.163,40
40	DOBRADIÇA 3"X2 1/2" CROMADA	METALVI	173	UN	11,77	R\$ 2.036,21
41	FERROLHO DE SOBREPOR OU EMBUTIR MEDIO	METALVI	15	UN	11,34	R\$ 170,10
42	PIA EM INOX C/ 1 CUBA 1,20x0,60 -C18/A304	PAINOX	3	UN	155,69	R\$ 467,07
43	PEDRA DE MÃO (RACHÃO)	PROPRIA	70	M3	80,18	R\$ 5.612,60
44	PEDRISCO	RN	45	M3	71,15	R\$ 3.201,75
45	BRITA	RN	43	M3	71,15	R\$ 3.059,45
46	BLOQUETE/PISO INTERTRAVADO DE CONCRETO - MODELO RETANGULAR/TIJOLINHO/PAVER/H OLANDES/PARALELEPIPEDO, 20 CM X 10 CM, E = 6 CM, RESISTENCIA DE 35 MPA (NBR 9781), COR NATURAL	ELDER	560	M2	28,84	R\$ 16.150,40
47	MEIO FIO PRE MOLDADO DIM=(0,07x0,30x1,00)m	ELDER	100	M	11,23	R\$ 1.123,00
48	LINHA DE MASSARANDUBA 14 x 7 CM (6" x 3")	MASSARANDUBA	72	M	24,45	R\$ 1.760,40



49	LINHA DE MASSARANDUBA 12 x 6 CM (5" x 2 1/2")	MASSARANDUBA	73	M	18,47	R\$ 1.348,31
50	RIPA 2" X 1/2" (PADRÃO MUTIRÃO)	MISTA	223	M	1,77	R\$ 394,71
51	RIPA DE PEROBA (MADEIRA DE 1A QUALIDADE) DE 2X8CM	MISTA	223	M	3,21	R\$ 715,83
52	CAIBRO DE 2"x1"	MISTA	427	M	4,53	R\$ 1.934,31
53	PONTALETE / BARROTE DE 3"x3" -APARELHADO	MISTA	50	M	15,65	R\$ 782,50
54	PREGO 14X18 (1.1/2" x 14) (APROXIMADAMENTE 708UN/KG)	GERDAU	10	KG	12,2	R\$ 122,00
55	PREGO 18X27 (2.1/2" X 10) (APROXIMADAMENTE 198UN/KG)	GERDAU	10	KG	10,05	R\$ 100,50
56	ARAME FARPADO FIO 16 BWG	GERDAU	5000	M	0,64	R\$ 3.200,00
57	GRAMPOS PARA CERCA	GERDAU	50	KG	10,33	R\$ 516,50
58	PEÇA DE MADEIRA ROLIÇA (EUCALIPTO OU REGIONAL EQUIVALENTE) D = 10CM (DE 7 ATÉ 11CM), H = 2,20M	MISTA	500	UN	4,98	R\$ 2.490,00
59	PEÇA DE MADEIRA ROLIÇA (EUCALIPTO OU REGIONAL EQUIVALENTE) D = 12CM (DE 10 ATÉ 15CM), H = 2,20M	MISTA	100	UN	5,44	R\$ 544,00
60	CHAPA COMPENSADO RESINADO 12MM (1.10 X 2.20M)	MOVELEIRO	29	M2	25,45	R\$ 738,05
61	CHAPA COMPENSADO PLASTIFICADO 12MM (1.22 X 2.44M)	MOVELEIRO	29	M2	49,31	R\$ 1.429,99
62	PARAFUSO - 8MM COM BUCHA PLASTICA	JOMARCA	925	UN	0,64	R\$ 592,00
63	TABUA EM MADEIRA TAIPA	PINUS	13	M2	23,07	R\$ 299,91
64	TUBO AÇO GALVANIZADO DE 40MM (1 1/2')	GERDAU	87	M	35,78	R\$ 3.112,86
65	TUBO AÇO GALVANIZADO DE 50MM (2')	GERDAU	77	M	51,58	R\$ 3.971,66
66	TELA DE ARAME GALVANIZADO DE 2" (5 X 5 CM) FIO N. 14 (2,11MM BWG)	GERDAU	100	M2	20,26	R\$ 2.026,00
67	TELA LOSANGULAR EM PVC FIO 10 (3,40MM BWG) MALHA 2"X2"	RAMADA	100	M2	26,54	R\$ 2.654,00
68	PÁ DE BICO	RAMADA	28	UN	24,62	R\$ 689,36
69	CARRINHO DE MÃO	TRAMONTINA	10	UN	192,02	R\$ 1.920,20
70	BALDE PLASTICO DE 10L	PLAST	12	UN	9,91	R\$ 118,92
71	FORRO PVC - LAMBRI (100x6000 OU 200x6000)mm. DE 8MM A 10MM. INCLUSIVE ESTRUTURA DE FIXAÇÃO (INSTALADO)	FORTLEV	164	M2	49,23	R\$ 8.073,72
72	DISCO DE DESBASTE DE 7'	BESTFER	14	UN	16,84	R\$ 235,76



73	TRAVES PARA FUTSAL OFICIAL COMPLETA, DE 3,00 X 2,00 M EM TUBO DE ACO GALVANIZADO 3" COM REQUADRO EM TUBO DE 1", PINTURA EM PRIMER COM TINTA ESMALTE SINTÉTICO E REDES DE POLIETILENO FIO 4 MM	GERDAU	1	CJ	3152,49	R\$ 3.152,49
74	LUVAS DE PROTEÇÃO EM PVC DE CANO LONGO	FLUXX	12	UN	8,09	R\$ 97,08
75	DISCO DIAMANTADO PARA MÁQUINA DE CORTE	BESTFER	12	UN	59,75	R\$ 717,00
76	BOMBA CENTRIFUGA P=2C V	INTECH	8	UN	1017,11	R\$ 8.136,88
77	ESPATULA E MASSADEIRA COM FOLHA DE 5CM A 6CM DE LARGURA COM 1,5MM DE ESPESSURA, COM CABO DE MADEIRA.	BESTFER	7	UN	7,76	R\$ 54,32
78	LAJE PRÉ-FABRICADA TRELIÇADA P/ FÔRRO, DE 8 cm DE ALTURA E 2 cm DE CAPEADO - VÃO DE 4,01 A 5,0 m	PROPRIA	45	M2	38,77	R\$ 1.744,65
79	BANCADA DE GRANITO C/ L=0,60m E E=0,03m	GRANITO	4	M2	262,27	R\$ 1.049,08
80	CONJ. MOTO-BOMBA SUBMERSA -POT = 1,0CV - Q = 4,00 M3/h - 43,00 mca	LEAO	7	UN	1502,73	R\$ 10.519,11
TOTAL LOTE						R\$ 217.954,50


duzentos e dezessete mil, novecentos e cinquenta e quatro reais e cinquenta centavos

LOTE 05

ITEM	ESPECIFICAÇÕES	MARCA	QUANT.	UNIDADE	VALOR UNIT.	VALOR TOTAL
1	POSTE DE CONCRETO DUPLO T, RESISTÊNCIA NOMINAL 300KG, H= 9,00M, PESO APROXIMADO 845KG	ELDER	8	UN	505,6	R\$ 4.044,80
2	POSTE DE CONCRETO CIRCULAR, RESISTÊNCIA NOMINAL 200KG, H= 9,00M, PESO APROXIMADO 670 KG	ELDER	11,00	UN	499,35	R\$ 5.492,85
3	CABO EM PVC 1000V 2,5MM2	MEGATRON	5400	M	1,52	R\$ 8.208,00
4	CABO EM PVC 1000V 4MM2	MEGATRON	2550	M	2,18	R\$ 5.559,00
5	CABO EM PVC 1000V 6MM2	MEGATRON	1500	M	2,98	R\$ 4.470,00
6	CABO EM PVC 1000V 10MM2	MEGATRON	750	M	4,77	R\$ 3.577,50
7	CAIXA DE EMBUTIR PVC - 3X3 OCTOGONAL	ROMAZI	129	UN	2,7	R\$ 348,30
8	CAIXA DE EMBUTIR PVC - 4X2 RETANGULAR	ROMAZI	129	UN	1,51	R\$ 194,79
9	CAIXA DE EMBUTIR PVC - 4X4 QUADRADA	ROMAZI	129	UN	3	R\$ 387,00
10	QUADRO DE MEDIÇÃO TRIFÁSICO PADRÃO COELCE	TAFF	23	UN	213,22	R\$ 4.904,06
11	QUADRO MEDIÇÃO PADRÃO COELCE (PADRÃO MUTIRÃO)	TAFF	20	UN	40,33	R\$ 806,60

916

12	TUBO PVC RÍGIDO ROSCÁVEL DE 3/4"	KRONA	900	M	7,11	R\$ 6.399,00
13	LUVA DE PVC RIGIDO PARA ELETRODUTO 3/4"	KRONA	64	UN	0,76	R\$ 48,64
14	DISJUNTOR TRIPOLAR 32A	SOPRANO	45	UN	38,48	R\$ 1.731,60
15	DISJUNTOR MONOPOLAR 16A	SOPRANO	99	UN	7,1	R\$ 702,90
16	DISJUNTOR MONOPOLAR 20 A	SOPRANO	99	UN	7,1	R\$ 702,90
17	DISJUNTOR MONOPOLAR 32A	SOPRANO	59	UN	11,9	R\$ 702,10
18	ELETRODUTO FLEXIVEL TIPO GARGANTA	HORIZONTE	564	M	1,42	R\$ 800,88
19	HASTE DE ATERRAMENTO COPERWELD 5/8" x 2.40M	OLIVO	40	UN	34,1	R\$ 1.364,00
20	INTERRUPTOR 1 TECLA SIMPLES 1 TOMADA 2POLOS UNIV.	ROMAZI	235	UN	11,71	R\$ 2.751,85
21	INTERRUPTOR 2 TECLAS SIMPLES	ROMAZI	235	UN	9,54	R\$ 2.241,90
22	INTERRUPTOR 3 TECLAS SIMPLES	ROMAZI	118	UN	13,25	R\$ 1.563,50
23	TOMADA UNIVERSAL DE SOBREPOR (COMPLETA INCLUSIVE CAIXA)	ROMAZI	75	UN	10,73	R\$ 804,75
24	INTERRUPTOR 2 TECLAS SIMPLES 1TOMADA 2POLOS	ROMAZI	118	UN	16,71	R\$ 1.971,78
25	CONECTOR PARA HASTE TERRA	OLIVO	42	UN	1,81	R\$ 76,02
TOTAL LOTE						R\$ 59.854,72
cinquenta e nove mil, oitocentos e cinquenta e quatro reais e setenta e dois centavos						
LOTE 06						



ITEM	ESPECIFICAÇÕES	MARCA	QUANT.	UNIDADE	VALOR UNIT.	VALOR TOTAL
1	POSTE DE CONCRETO DUPLO T, RESISTÊNCIA NOMINAL 300KG, H= 9,00M, PESO APROXIMADO 845KG	ELDER	2	UN	505,6	R\$ 1.011,20
2	POSTE DE CONCRETO CIRCULAR, RESISTÊNCIA NOMINAL 200KG, H= 9,00M, PESO APROXIMADO 670 KG	ELDER	4,00	UN	499,35	R\$ 1.997,40
3	CABO EM PVC 1000V 2,5MM2	MEGATRON	1800	M	1,52	R\$ 2.736,00
4	CABO EM PVC 1000V 4MM2	MEGATRON	850	M	2,18	R\$ 1.853,00
5	CABO EM PVC 1000V 6MM2	MEGATRON	500	M	2,98	R\$ 1.490,00
6	CABO EM PVC 1000V 10MM2	MEGATRON	250	M	4,77	R\$ 1.192,50
7	CAIXA DE EMBUTIR PVC - 3X3 OCTOGONAL	ROMAZI	41	UN	2,7	R\$ 110,70
8	CAIXA DE EMBUTIR PVC - 4X2 RETANGULAR	ROMAZI	41	UN	1,51	R\$ 61,91
9	CAIXA DE EMBUTIR PVC - 4X4 QUADRADA	ROMAZI	41	UN	3	R\$ 123,00
10	QUADRO DE MEDIÇÃO TRIFÁSICO PADRÃO COELCE	TAFF	4	UN	213,22	R\$ 852,88
11	QUADRO MEDIÇÃO PADRÃO COELCE (PADRÃO MUTIRÃO)	TAFF	4	UN	40,33	R\$ 161,32
12	TUBO PVC RÍGIDO ROSCÁVEL DE 3/4"	KRONA	300	M	7,11	R\$ 2.133,00
13	LUVA DE PVC RIGIDO PARA ELETRODUTO 3/4"	KRONA	21	UN	0,76	R\$ 15,96
14	DISJUNTOR TRIPOLAR 32A	SOPRANO	11	UN	38,48	R\$ 423,28
15	DISJUNTOR MONOPOLAR 16A	SOPRANO	28	UN	7,1	R\$ 198,80
16	DISJUNTOR MONOPOLAR 20 A	SOPRANO	28	UN	7,1	R\$ 198,80
17	DISJUNTOR MONOPOLAR 32A	SOPRANO	19	UN	11,9	R\$ 226,10
18	ELETRODUTO FLEXIVEL TIPO GARGANTA	HORIZONTE	186	M	1,42	R\$ 264,12
19	HASTE DE ATERRAMENTO COPERWELD 5/8" x 2.40M	OLIVO	10	UN	34,1	R\$ 341,00
20	INTERRUPTOR 1 TECLA SIMPLES 1 TOMADA 2POLOS UNIV.	ROMAZI	75	UN	11,71	R\$ 878,25
21	INTERRUPTOR 2 TECLAS SIMPLES	ROMAZI	75	UN	9,54	R\$ 715,50
22	INTERRUPTOR 3 TECLAS SIMPLES	ROMAZI	37	UN	13,25	R\$ 490,25
23	TOMADA UNIVERSAL DE SOBREPOR (COMPLETA INCLUSIVE CAIXA)	ROMAZI	23	UN	10,73	R\$ 246,79
24	INTERRUPTOR 2 TECLAS SIMPLES 1TOMADA 2POLOS	ROMAZI	37	UN	16,71	R\$ 618,27
25	CONECTOR PARA HASTE TERRA	OLIVO	10	UN	1,81	R\$ 18,10
TOTAL LOTE						R\$ 18.358,13
dezoito mil, trezentos e cinquenta e oito reais e treze centavos						
VALOR TOTAL GERAL					R\$ 1.157.505,37	



CONDIÇÕES GERAIS

A proponente declara conhecer os termos do instrumento convocatório que rege a presente licitação.

PRAZO DE GARANTIA

A garantia deverá ser da seguinte forma: Para todos os Itens de no mínimo, a contar do recebimento definitivo do objeto pela Contratante .

LOCAL E PRAZO DE ENTREGA

De acordo com o especificado no Anexo 01, deste Edital...

PRAZO DE VALIDADE DA CARTA PROPOSTA: 60 (sessenta) dias.

PRAZO DE ENTREGA: CONFORME O EDITAL.

DECLARAÇÃO DA LICITANTE:

- Declara, que nos preços ofertados estão incluídas todas as despesas incidentes sobre a execução do fornecimento referentes a tributos, encargos sociais, e demais ônus atinentes à execução do objeto desta licitação;
- Declara, que o proponente cumpre plenamente os requisitos de habilitação e que sua Proposta de Preço está em conformidade com as exigências do instrumento convocatório (edital).

QUIXADÁ-CE, 22 DE FEVEREIRO DE 2024

**LUIZ MAURO
FERREIRA:01
397622000168**

Assinado digitalmente por LUIZ MAURO
FERREIRA:01397622000168
ND: C=BR, O=ICP-Brasil, S=CE, L=
QUIXADA, OU=12073743000170, OU=
Secretaria da Receita Federal do Brasil - RFB
, OU=RFB e-CNPJ A1, OU=presencial, CN=
LUIZ MAURO FERREIRA:01397622000168
Razão: Eu sou o autor deste documento
Localização:
Data: 2024.02.22 14:40:37-03'00'
Foxit PDF Reader Versão: 2023.2.0





LUIZ MAURO FERREIRA

CNPJ N° 01.397.622/0001-68

LOTE 1 – MATERIAIS HIDRÁULICOS E AFINS (AMPLA PARTICIPAÇÃO)

Seq.	Descrição	Marca	Qtd.	Und.	V. Ref. (R\$)	V. Final (R\$)	%	V. Total (R\$)
1	TE PVC SOLDAVEL 25MM	KRONA	227,0	UN	1,31	0,85	35,11	192,95
2	TE PVC PARA ESGOTO DE 100MM (4")	KRONA	114,0	UN	16,98	11,04	34,98	1.258,56
3	TE PVC SOLDAVEL 32MM	KRONA	38,0	UN	4,12	2,68	34,95	101,84
4	TE PVC REDUÇÃO ESGOTO DE 150X100MM	KRONA	150,0	UN	91,91	59,74	35,00	8.961,00
5	TUBO PVC SOLDÁVEL DE 20MM (1/2')	HORIZONTE	226,0	M	3,10	2,02	34,84	456,52
6	TUBO PVC SOLDÁVEL DE 25MM (3/4')	HORIZONTE	900,0	M	4,33	2,81	35,10	2.529,00
7	TUBO PVC SOLDÁVEL DE 32MM (1')	HORIZONTE	1545,0	M	8,56	5,56	35,05	8.590,20
8	TUBO PVC ESGOTO DE 40MM (1 1/2') - (NBR 5688)	HORIZONTE	229,0	M	6,91	4,49	35,02	1.028,21
9	TUBO PVC ESGOTO DE 50MM (2') - (NBR 5688)	HORIZONTE	136,0	M	10,75	6,99	34,98	950,64
10	JOELHO PVC PARA ESGOTO DE 100MM	KRONA	148,0	UN	8,82	5,73	35,03	848,04
11	JOELHO PVC PARA ESGOTO DE 50MM	KRONA	45,0	UN	3,25	2,11	35,08	94,95
12	JOELHO PVC PARA ESGOTO DE 40MM	KRONA	55,0	UN	2,36	1,53	35,17	84,15
13	JOELHO PVC SOLDAVEL 25MM	KRONA	138,0	UN	1,49	0,97	34,90	133,86
14	COTOVELO PVC SOLDAVEL DE 32MM	KRONA	55,0	UN	2,65	1,72	35,09	94,60
15	LUVA SIMPLES PVC ESGOTO DE 150MM	KRONA	38,0	UN	34,82	22,63	35,01	859,94
16	LUVA PVC SOLDAVEL DE 32MM	KRONA	48,0	UN	2,18	1,42	34,86	68,16
17	LUVA REDUÇÃO PVC SOLDAVEL DE 32X25MM	KRONA	31,0	UN	3,39	2,20	35,10	68,20
18	BACIA LOUÇA BRANCA PARA CAIXA ACOPLADA	DECA	22,0	UN	237,24	154,21	35,00	3.392,62
19	BACIA LOUÇA BRANCA COM CAIXA ACOPLADA PARA DEFICIENTE (SEM ASSENTO)	DECA	21,0	UN	701,56	456,01	35,00	9.576,21
20	SIFÃO PVC 1.1/2" PARA LAVATORIO	DUDA	79,0	UN	14,38	9,35	34,98	738,65
21	SIFÃO PVC RIGIDO TIPO COPO DN 2"X2"	DUDA	41,0	UN	13,78	8,96	34,98	367,36
22	TORNEIRA BOIA EM PVC Ø 3/4"	DUDA	63,0	UN	14,03	9,12	35,00	574,56
23	TORNEIRA DE PRESSÃO CROMADA LONGA P/PIA 3/4'	DUDA	41,0	UN	110,38	71,75	35,00	2.941,75
24	TORNEIRA DE PRESSÃO CROMADA DE USO GERAL 1/2'	DUDA	27,0	UN	41,90	27,24	34,99	735,48



421

Seq.	Descrição	Marca	Qty.	Und.	V. Ref. (R\$)	V. Final (R\$)	%	V. Total (R\$)
25	TORNEIRA DE PLÁSTICO 3/4" (PADRÃO MUTIRÃO)	DUDA	98,0	UN	13,13	8,53	35,03	835,94
26	TORNEIRA DE PRESSÃO CROMADA P/LAVATORIO 1/2'	DUDA	40,0	UN	98,66	64,13	35,00	2.565,20
27	LAVATÓRIO DE LOUÇA BRANCA COM COLUNA	CELITE	19,0	UN	199,01	129,36	35,00	2.457,84
28	LAVATÓRIO DE LOUÇA BRANCA SEM COLUNA	CELITE	18,0	UN	100,96	65,62	35,00	1.181,16
29	REGISTRO DE PRESSÃO CROMADO 20MM (3/4')	KRONA	24,0	UN	79,22	51,49	35,00	1.235,76
30	REGISTRO DE GAVETA BRUTO 50MM (2')	KRONA	22,0	UN	130,25	84,66	35,00	1.862,52
31	VÁLVULA AMERICANA P/ PIA 1 1/2"X 3/4"	DUDA	32,0	UN	38,00	24,70	35,00	790,40
32	CHUVEIRO PLASTICO	DUDA	59,0	UN	7,22	4,69	35,04	276,71
33	CAIXA DE DESCARGA PLÁSTICA DE SOBREPOR COMPLETA	DUDA	70,0	UN	81,53	52,99	35,01	3.709,30
34	CAIXA ACOPLADA DE LOUÇA BRANCA PARA BACIA	CELITE	22,0	UN	260,63	169,41	35,00	3.727,02
35	TAMPA PLASTICA PARA BACIA	DUDA	79,0	UN	36,93	24,00	35,01	1.896,00
36	FITA VEDA ROSCA 25M x 3/4"	POLIFITA	111,0	UN	9,10	5,92	34,95	657,12
37	ENGATE DE PVC	KRONA	92,0	UN	8,15	5,30	34,97	487,60
38	TUBO CONCRETO ARMADO, CLASSE PA-1, DN= 600MM (NBR 8890:2018)	ELDER	113,0	M	214,93	139,70	35,00	15.786,10
39	TUBO CONCRETO ARMADO, CLASSE PA-1, DN= 800MM (NBR 8890:2018)	ELDER	75,0	M	357,61	232,45	35,00	17.433,75
40	TUBO CONCRETO ARMADO, CLASSE PA-1, DN=1000MM (NBR 8890:2018)	ELDER	45,0	M	419,02	272,36	35,00	12.256,20
41	CAIXA D'ÁGUA EM FIBERGLASS CAP. 1000L, COM TAMPA	FORTLEV	19,0	UN	532,81	346,33	35,00	6.580,27
42	PISO DE BORRACHA 50X50CM ESPESSURA 13MM	VONDER	53,0	Metro Quadrado	263,03	170,97	35,00	9.061,41

Valor total do lote R\$ 127.447,75 (cento e vinte e sete mil, quatrocentos e quarenta e sete reais e setenta e cinco centavos)


LOTE 2 – MATERIAIS HIDRÁULICOS E AFINS (COTA RESERVADA)

Seq.	Descrição	Marca	Qty.	Und.	V. Ref. (R\$)	V. Final (R\$)	%	V. Total (R\$)
1	TE PVC SOLDAVEL 25MM	KRONA	73,0	UN	1,31	0,85	35,11	62,05
2	TE PVC PARA ESGOTO DE 100MM (4")	KRONA	36,0	UN	16,98	11,04	34,98	397,44
3	TE PVC SOLDAVEL 32MM	KRONA	12,0	UN	4,12	2,68	34,95	32,16
4	TE PVC REDUÇÃO ESGOTO DE 150X100MM	KRONA	50,0	UN	91,91	59,74	35,00	2.987,00
5	TUBO PVC SOLDÁVEL DE 20MM (1/2')	HORIZONTE	74,0	M	3,10	2,02	34,84	149,48
6	TUBO PVC SOLDÁVEL DE 25MM (3/4')	HORIZONTE	300,0	M	4,33	2,81	35,10	843,00
7	TUBO PVC SOLDÁVEL DE 32MM (1')	HORIZONTE	515,0	M	8,56	5,56	35,05	2.863,40
8	TUBO PVC ESGOTO DE 40MM (1 1/2') - (NBR 5688)	HORIZONTE	71,0	M	6,91	4,49	35,02	318,79

Endereço: Rua Edval Maia da Silva, 16, Ibicuitinga - CE | CEP: 62.955-000

www.ibicuitinga.ce.gov.br | e-mail: gabinete@ibicuitinga.ce.gov.br

CNPJ: 12.461.646/0001-55 | CGF: 06.920.297-4




Seq.	Descrição	Marca	Qtd.	Und.	V. Ref. (R\$)	V. Final (R\$)	%	V. Total (R\$)
9	TUBO PVC ESGOTO DE 50MM (2') (NBR 5688)	Cid HORIZONTE	44,0	M	10,75	6,99	34,98	307,56
10	JOELHO PVC PARA ESGOTO DE 100MM	KRONA	47,0	UN	8,82	5,73	35,03	269,31
11	JOELHO PVC PARA ESGOTO DE 50MM	KRONA	9,0	UN	3,25	2,11	35,08	18,99
12	JOELHO PVC PARA ESGOTO DE 40MM	KRONA	15,0	UN	2,36	1,53	35,17	22,95
13	JOELHO PVC SOLDAVEL 25MM	KRONA	42,0	UN	1,49	0,97	34,90	40,74
14	COTOVELO PVC SOLDAVEL DE 32MM	KRONA	13,0	UN	2,65	1,72	35,09	22,36
15	LUVA SIMPLES PVC ESGOTO DE 150MM	KRONA	12,0	UN	34,82	22,63	35,01	271,56
16	LUVA PVC SOLDAVEL DE 32MM	KRONA	10,0	UN	2,18	1,42	34,86	14,20
17	LUVA REDUÇÃO PVC SOLDAVEL DE 32X25MM	KRONA	9,0	UN	3,39	2,20	35,10	19,80
18	BACIA LOUÇA BRANCA PARA CAIXA ACOPLADA	DECA	3,0	UN	237,24	154,21	35,00	462,63
19	BACIA LOUÇA BRANCA COM CAIXA ACOPLADA PARA DEFICIENTE (SEM ASSENTO)	DECA	2,0	UN	701,56	456,01	35,00	912,02
20	SIFÃO PVC 1.1/2" PARA LAVATORIO	DUDA	21,0	UN	14,38	9,35	34,98	196,35
21	SIFÃO PVC RIGIDO TIPO COPO DN 2"X2"	DUDA	9,0	UN	13,78	8,96	34,98	80,64
22	TORNEIRA BOIA EM PVC Ø 3/4"	DUDA	17,0	UN	14,03	9,12	35,00	155,04
23	TORNEIRA DE PRESSÃO CROMADA LONGA P/PIA 3/4'	DUDA	9,0	UN	110,38	71,75	35,00	645,75
24	TORNEIRA DE PRESSÃO CROMADA DE USO GERAL 1/2'	DUDA	7,0	UN	41,90	27,24	34,99	190,68
25	TORNEIRA DE PLÁSTICO 3/4" (PADRÃO MUTIRÃO)	DUDA	32,0	UN	13,13	8,53	35,03	272,96
26	TORNEIRA DE PRESSÃO CROMADA P/LAVATORIO 1/2'	DUDA	10,0	UN	98,66	64,13	35,00	641,30
27	LAVATÓRIO DE LOUÇA BRANCA COM COLUNA	CELITE	3,0	UN	199,01	129,36	35,00	388,08
28	LAVATÓRIO DE LOUÇA BRANCA SEM COLUNA	CELITE	5,0	UN	100,96	65,62	35,00	328,10
29	REGISTRO DE PRESSÃO CROMADO 20MM (3/4')	KRONA	4,0	UN	79,22	51,49	35,00	205,96
30	REGISTRO DE GAVETA BRUTO 50MM (2')	KRONA	3,0	UN	130,25	84,66	35,00	253,98
31	VÁLVULA AMERICANA P/ PIA 1 1/2"X 3/4"	DUDA	8,0	UN	38,00	24,70	35,00	197,60
32	CHUVEIRO PLASTICO	DUDA	17,0	UN	7,22	4,69	35,04	79,73
33	CAIXA DE DESCARGA PLÁSTICA DE SOBREPOR COMPLETA	DUDA	19,0	UN	81,53	52,99	35,01	1.006,81
34	CAIXA ACOPLADA DE LOUÇA BRANCA PARA BACIA	CELITE	3,0	UN	260,63	169,41	35,00	508,23
35	TAMPA PLASTICA PARA BACIA	DUDA	21,0	UN	36,93	24,00	35,01	504,00
36	FITA VEDA ROSCA 25M x 3/4"	POLIFITA	33,0	UN	9,10	5,92	34,95	195,36
37	ENGATE DE PVC	KRONA	26,0	UN	8,15	5,30	34,97	137,80
38	TUBO CONCRETO ARMADO, CLASSE PA-1, DN= 600MM (NBR 8890:2018)	ELDER	37,0	M	214,93	139,70	35,00	5.168,90

Endereço: Rua Edval Maia da Silva, 16, Ibicuitinga - CE | CEP: 62.955-000

www.ibicuitinga.ce.gov.br | e-mail: gabinete@ibicuitinga.ce.gov.br

CNPJ: 12.461.646/0001-55 | CGF: 06.920.297-4



Seq.	Descrição	Marca	Qtd.	Und.	V. Ref. (R\$)	V. Final (R\$)	%	V. Total (R\$)
39	TUBO CONCRETO ARMADO, CLASSE PA-1, DN= 800MM (NBR 8890:2018)	ELDER	25,0	M	357,61	232,45	35,00	5.811,25
40	TUBO CONCRETO ARMADO, CLASSE PA-1, DN=1000MM (NBR 8890:2018)	ELDER	15,0	M	419,02	272,36	35,00	4.085,40
41	CAIXA D'ÁGUA EM FIBERGLASS CAP. 1000L, COM TAMPA	FORTLEV	1,0	UN	532,81	346,33	35,00	346,33
42	PISO DE BORRACHA 50X50CM ESPESSURA 13MM	VONDER	17,0	Metro Quadrado	263,03	170,97	35,00	2.906,49

Valor total do lote R\$ 34.322,18 (trinta e quatro mil, trezentos e vinte e dois reais e dezoito centavos)

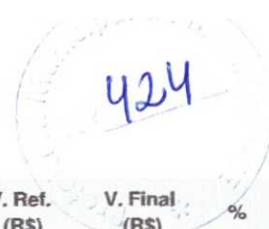
LOTE 3 – MATERIAIS DE CONSTRUÇÃO DIVERSOS E AFINS (AMPLA PARTICIPAÇÃO)

Seq.	Descrição	Marca	Qtd.	Und.	V. Ref. (R\$)	V. Final (R\$)	%	V. Total (R\$)
43	ARAME GALVANIZADO N.10 BWG	GERDAU	62,0	Kilograma	9,55	6,76	29,21	419,12
44	ARAME GALVANIZADO N.14 BWG	GERDAU	62,0	Kilograma	11,05	7,82	29,23	484,84
45	ARAME RECOZIDO N.18 BWG	GERDAU	62,0	Kilograma	16,53	11,70	29,22	725,40
46	CADEADO MEDIO	LAND	148,0	UN	28,49	20,17	29,20	2.985,16
47	CADEADO PEQUENO	LAND	56,0	UN	19,14	13,55	29,21	758,80
48	TINTA LATEX ACRÍLICA	NORLUX	6752,0	L	22,20	15,72	29,19	106.141,44
49	TINTA ACRÍLICA C/QUARTZO P/PISO	HIPERCOR	248,0	L	11,66	8,26	29,16	2.048,48
50	TINTA ESMALTE SINTETICO	HIPERCOR	753,0	L	31,81	22,52	29,20	16.957,56
51	SOLVENTE	SOLVEX	191,0	L	16,17	11,45	29,19	2.186,95
52	LIXA D'ÁGUA N.100	3M	417,0	UN	0,71	0,50	29,58	208,50
53	LIXA PARA MADEIRA/MASSA	3M	342,0	UN	0,70	0,50	28,57	171,00
54	LIXA PARA FERRO	NORLUX	342,0	UN	2,14	1,52	28,97	519,84
55	LIQUIBRILHO INCOLOR	NORLUX	993,0	L	21,88	15,49	29,20	15.381,57
56	LÍQUIDO SELADOR PARA PINTURA LATEX	HIPERCOR	1434,0	L	12,08	8,55	29,22	12.260,70
57	VERNIZ SINTÉTICO	HIPERCOR	113,0	L	33,09	23,43	29,19	2.647,59
58	MASSA CORRIDA A BASE DE PVA	NORLUX	1980,0	Kilograma	2,12	1,50	29,25	2.970,00
59	TRINCHA 2'	ATLAS	68,0	UN	4,04	2,86	29,21	194,48
60	SUPERCAL	GALO	2888,0	Kilograma	1,47	1,04	29,25	3.003,52
61	IMPERMEABILIZANTE	VEDACIT	565,0	Kilograma	7,00	4,96	29,14	2.802,40
62	FUNDO BRANCO FOSCO NIVELADOR P/ MADEIRAS	NORLUX	100,0	L	16,18	11,46	29,17	1.146,00
63	CIMENTO PORTLAND	NASSAU	72975,0	Kilograma	0,71	0,50	29,58	36.487,50
64	ARGAMASSA PRE-FABRICADA PARA REJUNTAMENTO	AREMIX	227,0	Kilograma	6,57	4,65	29,22	1.055,55
65	ARGAMASSA COLANTE PRÉ-FABRICADA P/ CERÂMICAS E PORCELANATOS	AREMIX	2702,0	Kilograma	2,42	1,71	29,34	4.620,42
66	CERÂMICA ESMALTADA RETIFICADA DIMENSÕES MAIORES DE 30x30cm (900 cm²) - PEI-5/PEI-4	CERBRAS	375,0	M2	52,90	37,45	29,21	14.043,75
67	TELHA CERÂMICA COLONIAL	RUSSAS	13125,0	UN	0,71	0,50	29,58	6.562,50
68	TIJOLO CERÂMICO FURADO 9X19X19CM	MORAES	20625,0	UN	0,53	0,38	28,30	7.837,50

Endereço: Rua Edval Maia da Silva, 16, Ibicuitinga - CE | CEP: 62.955-000

www.ibicuitinga.ce.gov.br | e-mail: gabinete@ibicuitinga.ce.gov.br

CNPJ: 12.461.646/0001-55 | CGF: 06.920.297-4




Seq.	Descrição	Marca	Qtd.	Und.	V. Ref. (R\$)	V. Final (R\$)	%	V. Total (R\$)
69	TIJOLO CERÂMICO PARA LAJE VOLTERRANA	CidorRUSSAS	2664,0	UN	0,76	0,54	28,95	1.438,56
70	AREIA MEDIA	PRÓPRIA	449,0	M3	83,58	59,17	29,21	26.567,33
71	AÇO CA-50	GERDAU	1905,0	Kilograma	7,10	5,03	29,15	9.582,15
72	AÇO CA-60	GERDAU	300,0	Kilograma	7,59	5,37	29,25	1.611,00
73	PORTA PARANÁ (0,60 x 2,10 m)	COMAF	57,0	UN	143,78	101,80	29,20	5.802,60
74	PORTA PARANÁ (0,70 x 2,10 m)	COMAF	44,0	UN	155,16	109,85	29,20	4.833,40
75	PORTA PARANÁ (0,80 x 2,10 m)	COMAF	118,0	UN	165,99	117,52	29,20	13.867,36
76	PORTA DE FICHA EMBUTIDA	MISTA	16,0	M2	342,91	242,78	29,20	3.884,48
77	PORTA DE ALUMÍNIO	LUMI	59,0	M2	556,64	394,10	29,20	23.251,90
78	FORRAMENTO DE MADEIRA L= 15 cm	MISTA	81,0	CJ	256,43	181,55	29,20	14.705,55
79	ALIZAR DE MADEIRA L = 5 cm	MISTA	711,0	M	5,79	4,10	29,19	2.915,10
80	FECHADURA COMPLETA PARA PORTA EXTERNA	ALIANCA	303,0	UN	66,98	47,42	29,20	14.368,26
81	FECHADURA COMPLETA PARA PORTA INTERNA	ALIANCA	98,0	UN	58,69	41,55	29,20	4.071,90
82	DOBRADIÇA 3"X2 1/2" CROMADA	METALVI	529,0	UN	16,63	11,77	29,22	6.226,33
83	FERROLHO DE SOBREPOR OU EMBUTIR MEDIO	METALVI	57,0	UN	16,02	11,34	29,21	646,38
84	PIA EM INOX C/ 1 CUBA 1,20x0,60 - C18/A304	PAINOX	24,0	UN	219,90	155,69	29,20	3.736,56
85	PIA EM INOX C/ 2 CUBAS 2.00x0.58	PIANOX	10,0	UN	597,31	422,90	29,20	4.229,00
86	PEDRA DE MÃO (RACHÃO)	PRÓPRIA	210,0	M3	113,25	80,18	29,20	16.837,80
87	PEDRISCO	RN	137,0	M3	100,50	71,15	29,20	9.747,55
88	BRITA	RN	145,0	M3	100,50	71,15	29,20	10.316,75
89	BLOQUETE/PISO INTERTRAVADO DE CONCRETO - MODELO	ELDER	1680,0	Metro Quadrado	40,73	28,84	29,19	48.451,20
90	MEIO FIO PRE MOLDADO DIM.= (0,07x0,30x1,00)m	ELDER	300,0	M	15,86	11,23	29,19	3.369,00
91	LINHA DE MASSARANDUBA 14 x 7 CM (6" x 3")	MASSARANDUBA	223,0	M	34,54	24,45	29,21	5.452,35
92	LINHA DE MASSARANDUBA 12 x 6 CM (5" x 2 1/2")	MASSARANDUBA	229,0	M	26,09	18,47	29,21	4.229,63
93	RIPA 2" X 1/2" (PADRÃO MUTIRÃO)	MISTA	677,0	M	2,50	1,77	29,20	1.198,29
94	RIPA DE PEROBA (MADEIRA DE 1A QUALIDADE) DE 2X8CM	MISTA	677,0	M	4,53	3,21	29,14	2.173,17
95	CAIBRO DE 2"x1"	MISTA	1283,0	M	6,40	4,53	29,22	5.811,99
96	PONTALETE / BARROTE DE 3"x3" - APARELHADO	MISTA	150,0	M	22,11	15,65	29,22	2.347,50
97	PREGO 14X18 (1.1/2" x 14) (APROXIMADAMENTE 708UN/KG)	GERDAU	40,0	Kilograma	17,23	12,20	29,19	488,00
98	PREGO 18X27 (2.1/2" X 10) (APROXIMADAMENTE 198UN/KG)	GERDAU	40,0	Kilograma	14,20	10,05	29,23	402,00
99	ARAME FARPADO FIO 16 BWG	GERDAU	15000,0	M	0,91	0,64	29,67	9.600,00
100	GRAMPOS PARA CERCA	GERDAU	150,0	Kilograma	14,59	10,33	29,20	1.549,50
101	PEÇA DE MADEIRA ROLIÇA (EUCALIPTO OU REGIONAL EQUIVALENTE) D = 10CM (DE 7 ATÉ 11CM), H = 2,20M	MISTA	1500,0	UN	7,04	4,98	29,26	7.470,00

Endereço: Rua Edval Maia da Silva, 16, Ibicuitinga - CE | CEP: 62.955-000

www.ibicuitinga.ce.gov.br | e-mail: gabinete@ibicuitinga.ce.gov.br

CNPJ: 12.461.646/0001-55 | CGF: 06.920.297-4




Seq.	Descrição	Marca	Qtd.	Und.	V. Ref. (R\$)	V. Final (R\$)	%	V. Total (R\$)
102	PEÇA DE MADEIRA ROLIÇA (EUCALIPTO OU REGIONAL EQUIVALENTE) D = 12CM (DE 10 ATÉ 15CM), H = 2,20M	MISTA	300,0	UN	7,68	5,44	29,17	1.632,00
103	CHAPA COMPENSADO RESINADO 12MM (1.10 X 2.20M)	MOVELEIRO	101,0	M2	35,95	25,45	29,21	2.570,45
104	CHAPA COMPENSADO PLASTIFICADO 12MM (1.22 X 2.44M)	MOVELEIRO	101,0	M2	69,64	49,31	29,19	4.980,31
105	PARAFUSO - 8MM COM BUCHA PLASTICA	JOMARCA	2775,0	UN	0,90	0,64	28,89	1.776,00
106	TABUA EM MADEIRA TAIPA	PINUS	47,0	M2	32,58	23,07	29,19	1.084,29
107	TUBO AÇO GALVANIZADO DE 40MM (1 1/2")	GERDAU	263,0	M	50,53	35,78	29,19	9.410,14
108	TUBO AÇO GALVANIZADO DE 50MM (2")	GERDAU	233,0	M	72,86	51,58	29,21	12.018,14
109	TELA DE ARAME GALVANIZADO DE 2" (5 X 5 CM) FIO N.14 (2,11MM BWG)	GERDAU	300,0	M2	28,61	20,26	29,19	6.078,00
110	TELA LOSANGULAR EM PVC FIO 10 (3,40MM BWG) MALHA 2"X2"	RAMADA	300,0	M2	37,49	26,54	29,21	7.962,00
111	PÁ DE BICO	RAMADA	98,0	UN	34,78	24,62	29,21	2.412,76
112	CARRINHO DE MÃO	TRAMONTINA	44,0	UN	271,21	192,02	29,20	8.448,88
113	BALDE PLASTICO DE 10L	PLAST	38,0	UN	14,00	9,91	29,21	376,58
114	FORRO PVC - LAMBRI (100x6000 OU 200x6000)mm. DE 8MM A 10MM. INCLUSIVE ESTRUTURA DE FIXAÇÃO (INSTALADO)	FORTLEV	496,0	M2	69,54	49,23	29,21	24.418,08
115	DISCO DE DESBASTE DE 7"	BESTFER	46,0	UN	23,78	16,84	29,18	774,64
116	ESTRUTURA METÁLICA P/ TABELA DE BASQUETE, EM TUBOS DE AÇO DE 4" E DE 1" PAREDE 2MM, ACABAMENTO EM MASSA PLÁSTICA, PRIMER E TINTA ESMALTE SINTÉTICO, COM REFORÇO TIPO MÃO FRANCESA, AVANÇO LIVRE DE 2,30M	GERDAU	2,0	CJ	1.590,00	1.125,72	29,20	2.251,44
117	TRAVES PARA FUTSAL OFICIAL COMPLETA, DE 3,00 X 2,00 M EM TUBO DE AÇO GALVANIZADO 3" COM REQUADRO EM TUBO DE 1", PINTURA EM PRIMER COM TINTA ESMALTE SINTÉTICO E REDES DE POLIETILENO FIO 4 MM	GERDAU	3,0	CJ	4.452,67	3.152,49	29,20	9.457,47
118	LUVAS DE PROTEÇÃO EM PVC DE CANO LONGO	FLUXX	38,0	UN	11,43	8,09	29,22	307,42
119	ROÇADEIRA COSTAL	TOYAMA	2,0	UN	3.538,73	2.505,42	29,20	5.010,84
120	DISCO DIAMANTADO PARA MÁQUINA DE CORTE	BESTFER	38,0	UN	84,39	59,75	29,20	2.270,50
121	BOMBA CENTRIFUGA P=2CV	INTECH	34,0	UN	1.436,60	1.017,11	29,20	34.581,74
122	ESPATULA E MASSADEIRA COM FOLHA DE 5CM A 6CM DE LARGURA COM 1,5MM DE ESPESSURA, COM CABO DE MADEIRA.	BESTFER	33,0	UN	10,96	7,76	29,20	256,08

Endereço: Rua Edval Maia da Silva, 16, Ibicuitinga - CE | CEP: 62.955-000

www.ibicuitinga.ce.gov.br | e-mail: gabinete@ibicuitinga.ce.gov.br

CNPJ: 12.461.646/0001-55 | CGF: 06.920.297-4



Seq.	Descrição	Marca	Qtd.	Und.	V. Ref. (R\$)	V. Final (R\$)	%	V. Total (R\$)
123	LAJE PRÉ-FABRICADA TRELIXADA P/ FÔRRO, DE 8 cm DE ALTURA E 2 cm DE CAPEADO - VÃO DE 4,01 A 5,0 m	PRÓPRIA	135,0	M2	54,76	38,77	29,20	5.233,95
124	BANCADA DE GRANITO C/ L=0,60m E E=0,03m	GRANITO	11,0	M2	370,44	262,27	29,20	2.884,97
125	CONJ. MOTO-BOMBA SUBMERSA - POT = 1,0CV - Q = 4,00 M3/h - 43,00 mca	LEAO	25,0	UN	2.122,50	1.502,73	29,20	37.568,25

Valor total do lote R\$ 699.568,09 (seiscentos e noventa e nove mil, quinhentos e sessenta e oito reais e nove centavos)


LOTE 4 – MATERIAIS DE CONSTRUÇÃO DIVERSOS E AFINS (COTA RESERVADA)

Seq.	Descrição	Marca	Qtd.	Und.	V. Ref. (R\$)	V. Final (R\$)	%	V. Total (R\$)
43	ARAME GALVANIZADO N.10 BWG	GERDAU	18,0	Kilograma	9,55	6,76	29,21	121,68
44	ARAME GALVANIZADO N.14 BWG	GERDAU	18,0	Kilograma	11,05	7,82	29,23	140,76
45	ARAME RECOZIDO N.18 BWG	GERDAU	18,0	Kilograma	16,53	11,70	29,22	210,60
46	CADEADO MEDIO	LAND	44,0	UN	28,49	20,17	29,20	887,48
47	CADEADO PEQUENO	LAND	12,0	UN	19,14	13,55	29,21	162,60
48	TINTA LATEX ACRÍLICA	NORLUX	2248,0	L	22,20	15,72	29,19	35.338,56
49	TINTA ACRÍLICA C/QUARTZO P/PISO	HIPERCOR	82,0	L	11,66	8,26	29,16	677,32
50	TINTA ESMALTE SINTETICO	HIPERCOR	247,0	L	31,81	22,52	29,20	5.562,44
51	SOLVENTE	SOLVEX	59,0	L	16,17	11,45	29,19	675,55
52	LIXA D'ÁGUA N.100	3M	133,0	UN	0,71	0,50	29,58	66,50
53	LIXA PARA MADEIRA/MASSA	3M	108,0	UN	0,70	0,50	28,57	54,00
54	LIXA PARA FERRO	NORLUX	108,0	UN	2,14	1,52	28,97	164,16
55	LIQUIBRILHO INCOLOR	NORLUX	327,0	L	21,88	15,49	29,20	5.065,23
56	LÍQUIDO SELADOR PARA PINTURA LATEX	HIPERCOR	476,0	L	12,08	8,55	29,22	4.069,80
57	VERNIZ SINTÉTICO	HIPERCOR	37,0	L	33,09	23,43	29,19	866,91
58	MASSA CORRIDA A BASE DE PVA	NORLUX	660,0	Kilograma	2,12	1,50	29,25	990,00
59	TRINCHA 2'	ATLAS	22,0	UN	4,04	2,86	29,21	62,92
60	SUPERCAL	GALO	962,0	Kilograma	1,47	1,04	29,25	1.000,48
61	IMPERMEABILIZANTE	VEDACIT	185,0	Kilograma	7,00	4,96	29,14	917,60
62	FUNDO BRANCO FOSCO NIVELADOR P/ MADEIRAS	NORLUX	30,0	L	16,18	11,46	29,17	343,80
63	CIMENTO PORTLAND	NASSAU	24325,0	Kilograma	0,71	0,50	29,58	12.162,50
64	ARGAMASSA PRÉ-FABRICADA PARA REJUNTAMENTO	AREMIX	73,0	Kilograma	6,57	4,65	29,22	339,45
65	ARGAMASSA COLANTE PRÉ-FABRICADA P/ CERÂMICAS E PORCELANATOS	AREMIX	898,0	Kilograma	2,42	1,71	29,34	1.535,58
66	CERÂMICA ESMALTADA RETIFICADA DIMENSÕES MAIORES DE 30x30cm (900 cm²) - PEI-5/PEI-4	CERBRAS	125,0	M2	52,90	37,45	29,21	4.681,25
67	TELHA CERÂMICA COLONIAL	RUSSAS	4375,0	UN	0,71	0,50	29,58	2.187,50
68	TIJOLO CERÂMICO FURADO 9X19X19CM	MORAES	6875,0	UN	0,53	0,38	28,30	2.612,50
69	TIJOLO CERÂMICO PARA LAJE VOLTERRANA	RUSSAS	886,0	UN	0,76	0,54	28,95	478,44

Endereço: Rua Edval Maia da Silva, 16, Ibicuitinga - CE | CEP: 62.955-000

www.ibicuitinga.ce.gov.br | e-mail: gabinete@ibicuitinga.ce.gov.br

CNPJ: 12.461.646/0001-55 | CGF: 06.920.297-4



Seq.	Descrição	Marca	Qtd.	Und.	V. Ref. (R\$)	V. Final (R\$)	%	V. Total (R\$)
70	AREIA MEDIA	PRÓPRIA	149,0	M3	83,58	59,17	29,21	8.816,33
71	AÇO CA-50	GERDAU	635,0	Kilograma	7,10	5,03	29,15	3.194,05
72	AÇO CA-60	GERDAU	100,0	Kilograma	7,59	5,37	29,25	537,00
73	PORTA PARANÁ (0,60 x 2,10 m)	COMAF	17,0	UN	143,78	101,80	29,20	1.730,60
74	PORTA PARANÁ (0,70 x 2,10 m)	COMAF	12,0	UN	155,16	109,85	29,20	1.318,20
75	PORTA PARANÁ (0,80 x 2,10 m)	COMAF	36,0	UN	165,99	117,52	29,20	4.230,72
76	PORTA DE FICHA EMBUTIDA	MISTA	4,0	M2	342,91	242,78	29,20	971,12
77	PORTA DE ALUMÍNIO	LUMI	18,0	M2	556,64	394,10	29,20	7.093,80
78	FORRAMENTO DE MADEIRA L= 15 cm	MISTA	27,0	CJ	256,43	181,55	29,20	4.901,85
79	ALIZAR DE MADEIRA L = 5 cm	MISTA	234,0	M	5,79	4,10	29,19	959,40
80	FECHADURA COMPLETA PARA PORTA EXTERNA	ALIANCA	97,0	UN	66,98	47,42	29,20	4.599,74
81	FECHADURA COMPLETA PARA PORTA INTERNA	ALIANCA	28,0	UN	58,69	41,55	29,20	1.163,40
82	DOBRADIÇA 3"X2 1/2" CROMADA	METALVI	173,0	UN	16,63	11,77	29,22	2.036,21
83	FERROLHO DE SOBREPOR OU EMBUTIR MEDIO	METALVI	15,0	UN	16,02	11,34	29,21	170,10
84	PIA EM INOX C/ 1 CUBA 1,20x0,60 - C18/A304	PAINOX	3,0	UN	219,90	155,69	29,20	467,07
86	PEDRA DE MÃO (RACHÃO)	PRÓPRIA	70,0	M3	113,25	80,18	29,20	5.612,60
87	PEDRISCO	RN	45,0	M3	100,50	71,15	29,20	3.201,75
88	BRITA	RN	43,0	M3	100,50	71,15	29,20	3.059,45
89	BLOQUETE/PISO INTERTRAVADO DE CONCRETO - MODELO	ELDER	560,0	Metro Quadrado	40,73	28,84	29,19	16.150,40
90	MEIO FIO PRE MOLDADO DIM.= (0,07x0,30x1,00)m	ELDER	100,0	M	15,86	11,23	29,19	1.123,00
91	LINHA DE MASSARANDUBA 14 x 7 CM (6" x 3")	MASSARANDUBA	72,0	M	34,54	24,45	29,21	1.760,40
92	LINHA DE MASSARANDUBA 12 x 6 CM (5" x 2 1/2")	MASSARANDUBA	73,0	M	26,09	18,47	29,21	1.348,31
93	RIPA 2" X 1/2" (PADRÃO MUTIRÃO)	MISTA	223,0	M	2,50	1,77	29,20	394,71
94	RIPA DE PEROBA (MADEIRA DE 1A QUALIDADE) DE 2X8CM	MISTA	223,0	M	4,53	3,21	29,14	715,83
95	CAIBRO DE 2"x1"	MISTA	427,0	M	6,40	4,53	29,22	1.934,31
96	PONTALETE / BARROTE DE 3"x3" - APARELHADO	MISTA	50,0	M	22,11	15,65	29,22	782,50
97	PREGO 14X18 (1.1/2" x 14) (APROXIMADAMENTE 708UN/KG)	GERDAU	10,0	Kilograma	17,23	12,20	29,19	122,00
98	PREGO 18X27 (2.1/2" X 10) (APROXIMADAMENTE 198UN/KG)	GERDAU	10,0	Kilograma	14,20	10,05	29,23	100,50
99	ARAME FARPADO FIO 16 BWG	GERDAU	5000,0	M	0,91	0,64	29,67	3.200,00
100	GRAMPOS PARA CERCA	GERDAU	50,0	Kilograma	14,59	10,33	29,20	516,50
101	PEÇA DE MADEIRA ROLIÇA (EUCALIPTO OU REGIONAL EQUIVALENTE) D = 10CM (DE 7 ATÉ 11CM), H = 2,20M	MISTA	500,0	UN	7,04	4,98	29,26	2.490,00




428

Seq.	Descrição	Marca	Qtd.	Und.	V. Ref. (R\$)	V. Final (R\$)	%	V. Total (R\$)
102	PEÇA DE MADEIRA ROLIÇA (EUCALIPTO OU REGIONAL EQUIVALENTE) D = 12CM (DE 10 ATÉ 15CM), H = 2,20M	MISTA	100,0	UN	7,68	5,44	29,17	544,00
103	CHAPA COMPENSADO RESINADO 12MM (1.10 X 2.20M)	MOVELEIRO	29,0	M2	35,95	25,45	29,21	738,05
104	CHAPA COMPENSADO PLASTIFICADO 12MM (1.22 X 2.44M)	MOVELEIRO	29,0	M2	69,64	49,31	29,19	1.429,99
105	PARAFUSO - 8MM COM BUCHA PLASTICA	JOMARCA	925,0	UN	0,90	0,64	28,89	592,00
106	TABUA EM MADEIRA TAIPA	PINUS	13,0	M2	32,58	23,07	29,19	299,91
107	TUBO AÇO GALVANIZADO DE 40MM (1 1/2")	GERDAU	87,0	M	50,53	35,78	29,19	3.112,86
108	TUBO AÇO GALVANIZADO DE 50MM (2")	GERDAU	77,0	M	72,86	51,58	29,21	3.971,66
109	TELA DE ARAME GALVANIZADO DE 2" (5 X 5 CM) FIO N.14 (2,11MM BWG)	GERDAU	100,0	M2	28,61	20,26	29,19	2.026,00
110	TELA LOSANGULAR EM PVC FIO 10 (3,40MM BWG) MALHA 2"X2"	RAMADA	100,0	M2	37,49	26,54	29,21	2.654,00
111	PÁ DE BICO	RAMADA	28,0	UN	34,78	24,62	29,21	689,36
112	CARRINHO DE MÃO	TRAMONTINA	10,0	UN	271,21	192,02	29,20	1.920,20
113	BALDE PLASTICO DE 10L	PLAST	12,0	UN	14,00	9,91	29,21	118,92
114	FORRO PVC - LAMBRI (100x6000 OU 200x6000)mm. DE 8MM A 10MM. INCLUSIVE ESTRUTURA DE FIXAÇÃO (INSTALADO)	FORTLEV	164,0	M2	69,54	49,23	29,21	8.073,72
115	DISCO DE DESBASTE DE 7"	BESTFER	14,0	UN	23,78	16,84	29,18	235,76
117	TRAVES PARA FUTSAL OFICIAL COMPLETA, DE 3,00 X 2,00 M EM TUBO DE AÇO GALVANIZADO 3" COM REQUADRO EM TUBO DE 1", PINTURA EM PRIMER COM TINTA ESMALTE SINTÉTICO E REDES DE POLIETILENO FIO 4 MM	GERDAU	1,0	CJ	4.452,67	3.152,49	29,20	3.152,49
118	LUVAS DE PROTEÇÃO EM PVC DE CANO LONGO	FLUXX	12,0	UN	11,43	8,09	29,22	97,08
120	DISCO DIAMANTADO PARA MÁQUINA DE CORTE	BESTFER	12,0	UN	84,39	59,75	29,20	717,00
121	BOMBA CENTRIFUGA P=2CV	INTECH	8,0	UN	1.436,60	1.017,11	29,20	8.136,88
122	ESPATULA E MASSADEIRA COM FOLHA DE 5CM A 6CM DE LARGURA COM 1,5MM DE ESPESSURA, COM CABO DE MADEIRA.	BESTFER	7,0	UN	10,96	7,76	29,20	54,32
123	LAJE PRÉ-FABRICADA TRELIÇADA P/ FÓRRO, DE 8 cm DE ALTURA E 2 cm DE CAPEADO - VÃO DE 4,01 A 5,0 m	PROPRIA	45,0	M2	54,76	38,77	29,20	1.744,65
124	BANCADA DE GRANITO C/ L=0,60m E E=0,03m	GRANITO	4,0	M2	370,44	262,27	29,20	1.049,08
125	CONJ. MOTO-BOMBA SUBMERSA - POT = 1,0CV - Q = 4,00 M3/h - 43,00 mca	LEAO	7,0	UN	2.122,50	1.502,73	29,20	10.519,11

Endereço: Rua Edval Maia da Silva, 16, Ibicuitinga - CE | CEP: 62.955-000

www.ibicuitinga.ce.gov.br | e-mail: gabinete@ibicuitinga.ce.gov.br

CNPJ: 12.461.646/0001-55 | CGF: 06.920.297-4



Seq.	Descrição	Marca	Qtd.	Und.	V. Ref. (R\$)	V. Final (R\$)	%	V. Total (R\$)
<p>Valor total do lote R\$ 217.954,50 (duzentos e dezessete mil, novecentos e cinquenta e quatro reais e cinquenta centavos)</p>								

LOTE 5 – MATERIAIS ELÉTRICOS E AFINS (AMPLA PARTICIPAÇÃO)

Seq.	Descrição	Marca	Qtd.	Und.	V. Ref. (R\$)	V. Final (R\$)	%	V. Total (R\$)
126	POSTE DE CONCRETO DUPLO T, RESISTÊNCIA NOMINAL 300KG, H=9,00M, PESO APROXIMADO 845KG	ELDER	8,0	UN	790,00	505,60	36,00	4.044,80
127	POSTE DE CONCRETO CIRCULAR, RESISTÊNCIA NOMINAL 200KG, H=9,00M, PESO APROXIMADO 670 KG	ELDER	11,0	UN	780,23	499,35	36,00	5.492,85
128	CABO EM PVC 1000V 2,5MM2	MEGATRON	5400,0	M	2,37	1,52	35,86	8.208,00
129	CABO EM PVC 1000V 4MM2	MEGATRON	2550,0	M	3,41	2,18	36,07	5.559,00
130	CABO EM PVC 1000V 6MM2	MEGATRON	1500,0	M	4,66	2,98	36,05	4.470,00
131	CABO EM PVC 1000V 10MM2	MEGATRON	750,0	M	7,46	4,77	36,06	3.577,50
132	CAIXA DE EMBUTIR PVC - 3X3 OCTOGONAL	ROMAZI	129,0	UN	4,22	2,70	36,02	348,30
133	CAIXA DE EMBUTIR PVC - 4X2 RETANGULAR	ROMAZI	129,0	UN	2,36	1,51	36,02	194,79
134	CAIXA DE EMBUTIR PVC - 4X4 QUADRADA	ROMAZI	129,0	UN	4,69	3,00	36,03	387,00
135	QUADRO DE MEDIÇÃO TRIFÁSICO PADRÃO COELCE	TAFF	23,0	UN	333,16	213,22	36,00	4.904,06
136	QUADRO MEDIÇÃO PADRÃO COELCE (PADRÃO MUTIRÃO)	TAFF	20,0	UN	63,01	40,33	35,99	806,60
137	TUBO PVC RÍGIDO ROSCÁVEL DE 3/4"	KRONA	900,0	M	11,11	7,11	36,00	6.399,00
138	LUVA DE PVC RIGIDO PARA ELETRODUTO 3/4"	KRONA	64,0	UN	1,18	0,76	35,59	48,64
139	DISJUNTOR TRIPOLAR 32A	SOPRANO	45,0	UN	60,13	38,48	36,01	1.731,60
140	DISJUNTOR MONOPOLAR 16A	SOPRANO	99,0	UN	11,09	7,10	35,98	702,90
141	DISJUNTOR MONOPOLAR 20A	SOPRANO	99,0	UN	11,09	7,10	35,98	702,90
142	DISJUNTOR MONOPOLAR 32A	SOPRANO	59,0	UN	18,60	11,90	36,02	702,10
143	ELETRODUTO FLEXIVEL TIPO GARGANTA	HORIZONTE	564,0	M	2,22	1,42	36,04	800,88
144	HASTE DE ATERRAMENTO COPERWELD 5/8" x 2.40M	OLIVO	40,0	UN	53,28	34,10	36,00	1.364,00
145	INTERRUPTOR 1 TECLA SIMPLES 1 TOMADA 2POLOS UNIV.	ROMAZI	235,0	UN	18,29	11,71	35,98	2.751,85
146	INTERRUPTOR 2 TECLAS SIMPLES	ROMAZI	235,0	UN	14,90	9,54	35,97	2.241,90
147	INTERRUPTOR 3 TECLAS SIMPLES	ROMAZI	118,0	UN	20,71	13,25	36,02	1.563,50
148	TOMADA UNIVERSAL DE SOBREPOR (COMPLETA INCLUSIVE CAIXA)	ROMAZI	75,0	UN	16,76	10,73	35,98	804,75
149	INTERRUPTOR 2 TECLAS SIMPLES 1TOMADA 2POLOS	ROMAZI	118,0	UN	26,11	16,71	36,00	1.971,78
150	CONECTOR PARA HASTE TERRA	OLIVO	42,0	UN	2,83	1,81	36,04	76,02

Valor total do lote R\$ 59.854,72 (cinquenta e nove mil, oitocentos e cinquenta e quatro reais e setenta e dois centavos)

LOTE 6 – MATERIAIS ELÉTRICOS E AFINS (COTA RESERVADA)

Endereço: Rua Edval Maia da Silva, 16, Ibicuitinga - CE | CEP: 62.955-000

www.ibicuitinga.ce.gov.br | e-mail: gabinete@ibicuitinga.ce.gov.br

CNPJ: 12.461.646/0001-55 | CGF: 06.920.297-4



Município de Ibicuitinga
430

Seq.	Descrição	Marca	Qtd.	Und.	V. Ref. (R\$)	V. Final (R\$)	%	V. Total (R\$)
126	POSTE DE CONCRETO DUPLO T, RESISTÊNCIA NOMINAL 300KG, H=9,00M, PESO APROXIMADO 845KG	ELDER	2,0	UN	790,00	505,60	36,00	1.011,20
127	POSTE DE CONCRETO CIRCULAR, RESISTÊNCIA NOMINAL 200KG, H=9,00M, PESO APROXIMADO 670 KG	ELDER	4,0	UN	780,23	499,35	36,00	1.997,40
128	CABO EM PVC 1000V 2,5MM2	MEGATRON	1800,0	M	2,37	1,52	35,86	2.736,00
129	CABO EM PVC 1000V 4MM2	MEGATRON	850,0	M	3,41	2,18	36,07	1.853,00
130	CABO EM PVC 1000V 6MM2	MEGATRON	500,0	M	4,66	2,98	36,05	1.490,00
131	CABO EM PVC 1000V 10MM2	MEGATRON	250,0	M	7,46	4,77	36,06	1.192,50
132	CAIXA DE EMBUTIR PVC - 3X3 OCTOGONAL	ROMAZI	41,0	UN	4,22	2,70	36,02	110,70
133	CAIXA DE EMBUTIR PVC - 4X2 RETANGULAR	ROMAZI	41,0	UN	2,36	1,51	36,02	61,91
134	CAIXA DE EMBUTIR PVC - 4X4 QUADRADA	ROMAZI	41,0	UN	4,69	3,00	36,03	123,00
135	QUADRO DE MEDIÇÃO TRIFÁSICO PADRÃO COELCE	TAFF	4,0	UN	333,16	213,22	36,00	852,88
136	QUADRO MEDIÇÃO PADRÃO COELCE (PADRÃO MUTIRÃO)	TAFF	4,0	UN	63,01	40,33	35,99	161,32
137	TUBO PVC RÍGIDO ROSCÁVEL DE 3/4"	KRONA	300,0	M	11,11	7,11	36,00	2.133,00
138	LUVA DE PVC RIGIDO PARA ELETRODUTO 3/4"	KRONA	21,0	UN	1,18	0,76	35,59	15,96
139	DISJUNTOR TRIPOLAR 32A	SOPRANO	11,0	UN	60,13	38,48	36,01	423,28
140	DISJUNTOR MONOPOLAR 16A	SOPRANO	28,0	UN	11,09	7,10	35,98	198,80
141	DISJUNTOR MONOPOLAR 20A	SOPRANO	28,0	UN	11,09	7,10	35,98	198,80
142	DISJUNTOR MONOPOLAR 32A	SOPRANO	19,0	UN	18,60	11,90	36,02	226,10
143	ELETRODUTO FLEXIVEL TIPO GARGANTA	HORIZONTE	186,0	M	2,22	1,42	36,04	264,12
144	HASTE DE ATERRAMENTO COPERWELD 5/8" x 2.40M	OLIVO	10,0	UN	53,28	34,10	36,00	341,00
145	INTERRUPTOR 1 TECLA SIMPLES 1 TOMADA 2POLOS UNIV.	ROMAZI	75,0	UN	18,29	11,71	35,98	878,25
146	INTERRUPTOR 2 TECLAS SIMPLES	ROMAZI	75,0	UN	14,90	9,54	35,97	715,50
147	INTERRUPTOR 3 TECLAS SIMPLES	ROMAZI	37,0	UN	20,71	13,25	36,02	490,25
148	TOMADA UNIVERSAL DE SOBREPOR (COMPLETA INCLUSIVE CAIXA)	ROMAZI	23,0	UN	16,76	10,73	35,98	246,79
149	INTERRUPTOR 2 TECLAS SIMPLES 1TOMADA 2POLOS	ROMAZI	37,0	UN	26,11	16,71	36,00	618,27
150	CONECTOR PARA HASTE TERRA	OLIVO	10,0	UN	2,83	1,81	36,04	18,10

Valor total do lote R\$ 18.358,13 (dezoito mil, trezentos e cinquenta e oito reais e treze centavos)

Valor total R\$ 1.157.505,37 (um milhão, cento e cinquenta e sete mil, quinhentos e cinco reais e trinta e sete centavos)

Endereço: Rua Edval Maia da Silva, 16, Ibicuitinga - CE | CEP: 62.955-000

www.ibicuitinga.ce.gov.br | e-mail: gabinete@ibicuitinga.ce.gov.br

CNPJ: 12.461.646/0001-55 | CGF: 06.920.297-4