


PREFEITURA MUNICIPAL DE IBICUITINGA - CE
IBICUITINGA-CE

RELATÓRIO DE ECONOMIA


PREGÃO ELETRÔNICO Nº 007/2021
Processo Administrativo Nº 0602.01-2021-SRP-PE
Tipo: REGISTRO DE PREÇO
PREGOEIRO: LUZIA AGUIAR LOPES
Data de Publicação: 09/02/2021 14:51:00

		Total do processo: 986.431,57	Desconto médio: 4,93%		Total economizado: 49.347,78	
LOTE 1	Quantidade.: 1	Total lote: 748.742,91	Média lote (%): 4,93%		Econ. lote: 37.061,74	
Item	Descrição	Quantidade	Val. Ref.	Val. Final	Economia (%)	Econ. Item
1	Adesivo para envelopamento de veículo - M²	369	98,80	93,86	5,00%	1.822,86
2	Adesivo perfluorado para envelopamento de veículo - M²	129	72,04	68,44	5,00%	464,90
3	Adesivo personalizado - M²	121	64,50	61,28	4,99%	389,62
4	Agenda personalizada em capa dura - confecção, impressão e encadernação em espiral - 196 folhas	218	43,83	41,64	5,00%	477,42
5	Album de Gestante com 100 fotos	75	63,24	60,08	5,00%	237,00
6	Atestado Médico	450	12,05	11,45	4,98%	270,00
7	Banner em Lona colorida	136	68,74	65,30	5,00%	467,84
8	Boletim de produção diário de atendimento	563	11,28	10,72	4,96%	315,28
9	Boletim de Reconhecimento - Agente de Endemias	45	11,01	10,46	5,00%	24,75
10	Boletim diário de doses aplicadas - DT dupla adulto	15	18,19	17,28	5,00%	13,65
11	Boletim diário de doses aplicadas - DT/DTPA gestante	8	9,63	9,15	4,98%	3,84
12	Boletim diário de doses aplicadas - DTP triplice bacteriana	15	15,75	14,96	5,02%	11,85
13	Boletim diário de doses aplicadas - Hep A	8	11,50	10,93	4,96%	4,56
14	Boletim diário de doses aplicadas - Hep B	15	22,65	21,52	4,99%	16,95
15	Boletim diário de doses aplicadas - meningocócica conjugada C	15	20,90	19,86	4,98%	15,60
16	Boletim diário de doses aplicadas - Pentavalente(DTP/HIB/HB)	15	19,15	18,19	5,01%	14,40




PREFEITURA MUNICIPAL DE IBICUITINGA - CE
IBICUITINGA-CE

17	Boletim diário de doses aplicadas - Pneumocócica	15	17,58	16,70	5,01%	13,20
18	Boletim diário de doses aplicadas - Rota Virus	15	10,33	9,81	5,03%	7,80
19	Boletim diário de doses aplicadas - Varicela	8	14,41	13,69	6,00%	5,76
20	Boletim diário de doses aplicadas - VIP/VOP	15	10,00	9,50	5,00%	7,50
21	boletim escolar ensino fundamental	1.875	1,60	1,52	5,00%	150,00
22	boletim escolar ensino infantil	375	0,49	0,47	4,08%	7,50
23	Boletim Prod. Ambulatorial (BPA) - Individual	563	15,94	15,14	5,02%	450,40
24	Boletim Prod. Ambulatorial (BPA) - Consolidado	563	15,67	14,89	4,98%	439,14
25	Cadastro Sanitário - Vig. Sanitário	1.500	4,20	3,99	5,00%	315,00
26	Capa para Processo - Fundo Geral	3.750	0,50	0,46	4,00%	75,00
27	Capa para Processo - Secretaria da Assistência Social	1.500	0,75	0,71	5,33%	60,00
28	Capa para Processo - Secretaria de Educação	3.750	0,78	0,74	5,13%	150,00
29	Capa para Processo - Secretaria de Saúde	3.750	0,72	0,68	5,56%	150,00
30	Caderneta da Gestante, miolo com 20 folhas - Modelo do Ministério da Saúde	3.000	3,37	3,20	5,04%	510,00
31	Carimbo Grande com data	62	79,66	75,68	5,00%	246,76
32	Carimbo Médio	62	54,72	51,98	5,01%	169,88
33	Carimbo Pequeno	62	39,62	37,64	5,00%	122,76
34	Cartão Controle da Farmácia - Hipertenso e Diabético-	5.250	0,88	0,84	4,55%	210,00
35	Cartão Controle da Farmácia - Medicamento Especial	4.500	1,05	1,00	4,76%	225,00
36	Cartão da Gestante	1.500	1,07	1,02	4,67%	75,00
37	Cartão de Acompanhamento da Prevenção Ginecológica	1.500	8,00	7,60	5,00%	600,00
38	Cartão de Acompanhamento do Pré-Natal	750	0,42	0,40	4,76%	15,00
39	Cartão de Agendamento de Consulta	3.750	0,47	0,45	4,28%	75,00
40	Cartão de Atendimento/Acompanhamento de Fisioterapia	3.750	0,51	0,48	5,88%	112,50
41	Cartão de Cadastro da Assist. Farmacêutica	1.500	0,33	0,31	6,06%	30,00
42	Cartão de Controle de Estoque Medicamento- Ficha de Prateleira	3.375	0,80	0,76	5,00%	135,00
43	Cartão de Planejamento Familiar	1.500	0,90	0,86	4,44%	60,00




**PREFEITURA MUNICIPAL DE IBICUITINGA - CE
IBICUITINGA-CE**

44	Cartão de Vacinação Contra a raiva Animal	225	0,40	0,38	5,00%	4,50
45	Cartão de visita com verniz localizado	3.002	0,60	0,57	5,00%	90,06
46	Cartão de Visita domiciliar do Ag. De Endemias	1.500	0,41	0,39	4,88%	30,00
47	Cartão de Hipertenso e Diabético	3.750	0,82	0,78	4,88%	150,00
48	Cartaz	3.189	4,40	4,18	5,00%	701,58
49	Cartaz	98	3,98	3,78	5,03%	19,60
50	Cartaz	1.200	0,98	0,93	5,10%	60,00
51	Certificado grande	901	3,29	3,13	4,86%	144,16
52	Certificado pequeno	1.763	2,80	2,66	5,00%	246,82
53	Certificados	600	2,21	2,10	4,98%	66,00
54	Controle da Qualidade da Água	18	4,50	4,28	4,89%	8,52
55	Controle da Qualidade da Carne	16	6,23	5,92	4,98%	4,96
56	Controle de Distribuição de Sais p/Reidratação Oral	53	8,94	8,49	5,03%	23,35
57	Controle de Estoque	45	10,95	10,40	5,02%	24,75
58	Convite	2.925	2,50	2,38	4,80%	351,00
59	Crachá Colorido c/ Cordão Liso cor Azul	428	12,88	12,24	4,97%	273,92
60	Crachá para eventos	225	2,46	2,34	4,88%	27,00
61	Diario de Atendimento - Recepção - CRAS	750	6,21	5,90	4,99%	232,50
62	Diario de Atendimento Social e Psicologia	4	8,91	8,46	5,05%	1,80
63	Diário de classe: com 38 paginas impressão de frente e verso	3.375	24,08	22,88	4,98%	4.050,00
64	Envelope Timbrado Branco - 16 x 23	3.150	1,00	0,95	5,00%	157,50
65	Envelope Timbrado Branco - 11,5 x 23	2.625	0,24	0,23	4,17%	26,25
66	Envelope Timbrado Branco - 26 x 36	3.675	1,30	1,24	4,62%	220,50
67	Ficha Assistência Médica Sanitária - 706	38	5,84	5,55	4,97%	11,02
68	Ficha de Anamnese -	68	13,28	12,62	4,97%	44,08
69	Ficha de Atendimento a mulher	188	17,90	17,01	4,97%	67,32
70	Ficha de Atendimento Diário	360	13,16	12,50	5,02%	237,60




PREFEITURA MUNICIPAL DE IBICUITINGA - CE
IBICUITINGA-CE

71	Ficha de avaliação de desempenho profissional	900	10,40	9,88	5,00%	458,00
72	Ficha de cadastro da gestante	90	11,62	11,04	4,99%	52,20
73	Ficha de consulta a puerpera	90	9,50	9,03	4,95%	42,30
74	Ficha de Controle de Patrimônio	24	6,20	5,89	5,00%	7,44
75	Ficha de Evolução	750	10,71	10,17	5,04%	405,00
76	Ficha de Monitoramento e Avaliação do pré-Natal, Parto, Puerpério e Criança	75	14,10	13,40	4,96%	52,50
77	Ficha de Notificação Compulsória - diversas	38	8,80	8,36	5,00%	16,72
78	Ficha de Notificação de Agravos - domicílio Positivo de Larvas de Aedes Aegypti - Agente de Endemias	30	15,55	14,77	5,02%	23,40
79	Ficha de Notificação de Intimação - Vig. Sanitária- folhas autocopiativas e bloco numerado (2 VIAS)	15	11,11	10,55	5,04%	8,40
80	Ficha de Perinatal - Ambulatório	188	16,11	15,30	5,03%	152,28
81	Ficha de prateleira	2.925	0,75	0,71	5,33%	117,00
82	Ficha de Pronto Atendimento	1.500	13,50	12,83	4,96%	1.005,00
83	Ficha de puericultura	75	21,50	20,43	4,98%	80,25
84	Ficha de Referência e Contra-referência	1.200	12,55	11,92	5,02%	756,00
85	Ficha de Registro Geral da Fisioterapia	30	5,00	4,75	5,00%	7,50
86	Ficha de Requisição de Materiais	330	8,14	7,73	5,04%	135,30
87	Ficha de Visita Domiciliar - Agente de Endemias	30	7,85	7,46	4,97%	11,70
88	Ficha de visita domiciliar a mãe e ao RN	16	10,33	9,81	5,03%	7,80
89	Ficha E_SUS Cadastro Domiciliar	450	16,37	15,55	5,01%	369,00
90	Ficha E_SUS Cadastro Individual	450	12,93	12,28	5,03%	292,50
91	Ficha E_SUS de Atendimento Individual	600	13,11	12,45	5,03%	396,00
92	Ficha E_SUS De Atendimento Odontológico	450	18,91	17,96	5,02%	427,50
93	Ficha E_SUS De Atividade Coletiva	450	9,50	9,03	4,95%	211,50
94	Ficha E_SUS De Marcadores de Consumo alimentar	150	14,98	14,23	5,01%	112,50
95	Ficha E_SUS De Procedimentos-	263	14,23	13,52	4,96%	186,73
96	Ficha E_SUS Visita Domiciliar e territorial	450	13,14	12,48	5,02%	297,00




PREFEITURA MUNICIPAL DE IBICUITINGA - CE
IBICUITINGA-CE

97	Folder Institucional	3.525	0,39	0,37	5,13%	70,50
98	Folha consolidado de realização dos Testes Rápidos	76	8,35	7,93	5,03%	31,92
99	folha de frequência	150	9,92	9,42	5,04%	75,00
100	Folha de matrícula	1.875	8,00	7,60	5,00%	750,00
101	Folha de Trabalho de realização dos Testes Rápidos	76	16,77	15,93	5,01%	63,84
102	Fórmulaário diário de atividade FPDCH	23	13,60	12,92	5,00%	15,64
103	Formulário diário de Atividades do Agente de Endemias	60	9,50	9,03	4,95%	28,20
104	Gerenciador de ambiente ambulatorial (GAL)	23	9,50	9,03	4,95%	10,81
105	histórico escolar, cor, papel offset 150g.	600	0,78	0,74	5,13%	24,00
106	impressão colorida	1.125	1,43	1,36	4,90%	78,75
107	Impressão da confecção de apostilas coloridas, cursos e/ou eventos escolares fundamental I, com 50 paginas, com encadernação em espiral.	263	15,67	14,89	4,98%	205,14
108	Impressão de confecção de apostilas coloridas, cursos e/ou eventos escolares fundamnetal II, com 50 paginas, com encadernação em espiral.	225	13,00	12,35	5,00%	146,25
109	Impressão de confecção de apostilas coloridas, cursos e/ou eventos escolares infantil, com 50 paginas, com encadernação em espiral.	210	13,00	12,35	5,00%	136,50
110	Impressão de ficha individual do aluno	1.875	0,80	0,76	5,00%	75,00
111	Impressão em plastico adesivo	12	36,50	36,58	4,99%	23,04
112	Impressão papel adesivo	75	4,41	4,19	4,99%	16,50
113	Kit para encadernação: capa e verso, branco/colorida, espiral, tamanho A4	271	36,20	34,39	5,00%	490,51
114	Laudo de Inspeção Sanitária folha autocopiativas e bloco numerado (2 VIAS)	15	22,50	21,38	4,98%	16,80
115	Laudo de Solicitação de Medicamento LME	53	10,13	9,62	5,03%	27,03
116	Laudo do Diagnóstico Teste Rápido HIV	53	14,48	13,76	4,97%	38,16
117	Laudo do Diagnóstico Teste Rápido Sífilis	376	5,97	5,67	5,03%	112,80
118	Laudo p/ Solicit. / Aut. de Proced. Ambulatorial - APAC	113	13,10	12,45	4,96%	73,45
119	Ordem de Compra	248	9,28	8,82	4,96%	114,08
120	Panfletos Diversos	3.000	0,45	0,43	4,44%	60,00
121	Panfletos para campanhas de informação de eventos	1.201	0,50	0,48	4,00%	24,02



PREFEITURA MUNICIPAL DE IBICUITINGA - CE
IBICUITINGA-CE

122	Papel Ofício A4 - Timbrado	231	30,23	28,72	5,00%	348,81
123	Pasta do aluno, vincada e c/ abas.	375	3,27	3,11	4,89%	60,00
124	Pasta em papel Triplex 250g em plastificada com bolso	2.402	2,50	2,38	4,80%	288,24
125	Placa tipo Imã magnético para identificação de veículo	153	13,20	12,54	5,00%	100,98
126	Placas Diversas p/ Identificação	179	33,69	32,01	4,99%	300,72
127	Planfletos para divulgação de campanhas e eventos	11.250	0,30	0,29	3,33%	112,50
128	Planilha de Monitoramento das Diarréias	38	9,50	9,03	4,95%	17,85
129	Planilha de registro de nascidos vivos	8	13,50	12,83	4,96%	5,36
130	Planilha de registro de óbitos	8	11,67	11,09	4,97%	4,64
131	Planilha de Saúde Sexual e Reprodutiva	12	10,87	10,33	4,97%	6,48
132	Planilha Mensal das Atividades de Teste Rápido	23	15,33	14,56	5,02%	17,71
133	Plano Terapêutico de Tratamento do Paciente Obs. 24:hs	60	15,17	14,41	5,01%	45,60
134	Prontuário da Família	150	16,00	15,20	5,00%	120,00
135	Prontuário da Odontologia	75	13,13	12,47	5,03%	49,50
136	Receituário - Hipertenso e Diabético	1.875	14,02	13,32	4,99%	312,50
137	Receituário Médico Comum	4.500	6,17	5,86	5,02%	1.395,00
138	Receituário de Controle Especial - 2 vias	4.875	10,96	10,41	5,02%	2.681,25
139	Receituário de Controle Especial - 2 vias - folha autocopiativa	750	10,96	10,41	5,02%	412,50
140	Receituário Médico Comum- 2 vias - folha autocopiativa	1.875	6,17	5,86	5,02%	581,25
141	Registro Básico de Controle de Pendencia Operacional - Agente de Endemias	30	12,47	11,85	4,97%	18,60
142	Registro de Atendimento coletivo - SCFV	376	0,30	0,29	3,33%	3,76
143	Relatório de Acompanhamento - CRAS	750	11,92	11,32	5,03%	450,00
144	Relatório de Avaliação dos Indicadores dos ACS - PMA 2 - Avaliação do PSF	23	15,00	14,25	5,00%	17,25
145	Requisição de Exame Citopatológico - Colo do Utero	278	17,10	16,25	4,97%	236,30
146	Requisição de Mamografia	263	7,90	7,51	4,94%	102,57
147	Requisição de Material	24	10,68	10,15	4,96%	12,72
148	Resumo Diário do Serviço Antiveteral - PNCD Endemias	60	13,50	12,83	4,96%	40,20



**PREFEITURA MUNICIPAL DE IBICUITINGA - CE
IBICUITINGA-CE**

149	Resumo Semanal de Captura	12	19,52	18,54	5,02%	11,76
150	Resumo Semanal do Serviço Antivetorial - PNCD Endemias	45	10,72	10,18	5,04%	24,30
151	Sacola plástica personalizada - alça camiseta	3.000	0,90	0,86	4,44%	120,00
152	Sacola plástica personalizada - alça camiseta	1.500	0,90	0,86	4,44%	60,00
153	Sacola plástica personalizada - alça camiseta	3.000	0,90	0,86	4,44%	120,00
154	Solicitação de Exames	1.800	10,67	10,14	4,97%	954,00
155	Squeeze 500ml - Especificação confeccionado Polietileno Virgem (atóxico) e flexível, tampa com excelente sistema de vedação, Personalização em silk Policromia	2.925	5,81	5,52	4,99%	848,25
156	Talão Receituário de Controle Especial - B - 1 via - Numeração + Picote + Grampo - blocos c/ 50 folhas	226	9,50	9,03	4,95%	106,22
157	Termo de interdição/Desinterdição - Vig. Sanitária- folhas autocopiativas e bloco numerado (2 VIAS)	15	8,21	7,80	4,99%	5,15
158	Termo de Responsabilidade	4	9,72	9,23	5,04%	1,98
159	Termo de Responsabilidade - Patrimônio	925	16,30	15,49	4,97%	749,25
160	Verificação de rendimento escolar	1.875	0,64	0,61	4,69%	56,25
161	Xerox	59.250	0,25	0,24	4,00%	592,50

LOTE 2		Quantidade.: 1	Total lote: 247.688,66	Média lote (%): 4,93% -	Econ. lote: 12.266,07	
Item	Descrição	Quantidade	Val. Ref.	Val. Final	Economia (%)	Econ. Item
1	Adesivo para envelopamento de veículo	121	98,80	93,86	5,00%	597,74
2	Adesivo perfurado para envelopamento de veículo	41	72,04	68,44	5,00%	147,60
3	Adesivo personalizado	39	64,50	61,28	4,99%	125,58
4	Agenda personalizada em capa dura - confecção, impressão e encadernação em espiral - 196 folhas	69	43,83	41,64	5,00%	151,11
5	Album de Gestante com 100 fotos	25	63,24	60,08	5,00%	79,00
6	Atestado Médico	150	12,05	11,45	4,98%	90,00
7	Banner em Lona colorida	44	68,74	65,30	5,00%	151,36
8	Boletim de produção diário de atendimento	187	11,28	10,72	4,98%	184,72
9	Boletim de Reconhecimento - Agente de Endemias	15	11,01	10,46	5,00%	106,25



**PREFEITURA MUNICIPAL DE IBICUITINGA - CE
IBICUITINGA-CE**

10	Boletim diário de doses aplicadas - DT dupla adulto	5	18,19	17,28	5,00%	4,55
11	Boletim diário de doses aplicadas - DT/DTPA gestante	2	9,63	9,15	4,98%	0,96
12	Boletim diário de doses aplicadas - DTP tríplice bacteriana	5	15,75	14,96	5,02%	3,95
13	Boletim diário de doses aplicadas - Hep A	2	11,50	10,93	4,96%	1,14
14	Boletim diário de doses aplicadas - Hep B	5	22,65	21,52	4,99%	6,65
15	Boletim diário de doses aplicadas - meningocócica conjugada C	6	20,90	19,86	4,98%	5,20
16	Boletim diário de doses aplicadas - Pentavalente(DTP/HIB/HB)	5	19,15	18,19	5,01%	4,80
17	Boletim diário de doses aplicadas - Pneumocócica	5	17,58	16,70	5,01%	4,40
18	Boletim diário de doses aplicadas - Rota Vírus	5	10,33	9,81	5,03%	2,80
19	Boletim diário de doses aplicadas - Varicela	2	14,41	13,69	5,00%	1,44
20	Boletim diário de doses aplicadas - VIP/VOP	5	10,00	9,50	5,00%	2,50
21	boletim escolar ensino fundamental	625	1,60	1,52	5,00%	50,00
22	boletim escolar ensino infantil	125	0,49	0,47	4,08%	2,50
23	Boletim Prod. Ambulatorial (BPA) - Individual	187	16,94	15,14	5,02%	149,00
24	Boletim Prod. Ambulatorial (BPA)- Consolidado	187	15,67	14,89	4,98%	145,80
25	Cadastro Sanitário - Vig. Sanitário	500	4,20	3,99	5,00%	105,00
26	Capa para Processo - Fundo Geral	1.250	0,50	0,48	4,00%	25,00
27	Capa para Processo - Secretaria da Assistência Social	500	0,75	0,71	5,33%	20,00
28	Capa para Processo - Secretaria de Educação	1.250	0,78	0,74	5,13%	50,00
29	Capa para Processo - Secretaria de Saúde	1.250	0,72	0,68	5,56%	50,00
30	Caderneta da Gestante, miolo com 20 folhas - Modelo do Ministério da Saúde	1.000	3,37	3,20	5,04%	170,00
31	Carimbo Grande com data	18	79,66	75,68	5,00%	71,64
32	Carimbo Médio	18	54,72	51,98	5,01%	49,32
33	Carimbo Pequeno	18	39,62	37,64	5,00%	35,64
34	Cartão Controle da Farmácia - Hipertenso e Diabético-	1.750	0,88	0,84	4,65%	70,00
35	Cartão Controle da Farmácia - Medicamento Especial	1.500	1,05	1,00	4,76%	75,00
36	Cartão da Gestante	500	1,07	1,02	4,67%	25,00



PREFEITURA MUNICIPAL DE IBICUITINGA - CE
IBICUITINGA-CE

37	Cartão de Acompanhamento da Prevenção Ginecológica	500	8,00	7,60	5,00%	200,00
38	Cartão de Acompanhamento do Pré-Natal	250	0,42	0,40	4,76%	5,00
39	Cartão de Agendamento de Consulta	1.250	0,47	0,45	4,26%	25,00
40	Cartão de Atendimento/Acompanhamento de Fisioterapia	1.250	0,51	0,48	5,88%	37,50
41	Cartão de Cadastro da Assist. Farmacêutica	500	0,33	0,31	6,06%	10,00
42	Cartão de Controle de Estoque Medicamento- Ficha de Prateleira	1.125	0,80	0,76	5,00%	45,00
43	Cartão de Planejamento Familiar	500	0,90	0,86	4,44%	20,00
44	Cartão de Vacinação Contra a raiva Animal	75	0,40	0,38	5,00%	1,50
45	Cartão de visita com verniz localizado	998	0,60	0,57	5,00%	29,94
46	Cartão de Visita domiciliar do Ag. De Endemias	500	0,41	0,39	4,88%	10,00
47	Cartão do Hipertenso e Diabético	1.250	0,82	0,78	4,88%	50,00
48	Cartaz	1.061	4,40	4,18	5,00%	233,42
49	Cartaz	32	3,98	3,78	5,03%	6,40
50	Cartaz	400	0,98	0,93	5,10%	20,00
51	Certificado grande	299	3,29	3,13	4,86%	47,82
52	Certificado pequeno	587	2,80	2,66	5,00%	82,18
53	Certificados	200	2,21	2,10	4,98%	22,00
54	Controle da Qualidade da Água	4	4,50	4,28	4,89%	6,88
55	Controle da Qualidade da Carne	4	6,23	5,92	4,98%	1,24
56	Controle de Distribuição de Sais p/Reidratação Oral	17	8,94	8,49	5,03%	7,65
57	Controle de Estoque	15	10,95	10,40	5,02%	8,25
58	Convite	975	2,50	2,38	4,80%	117,00
59	Crachá Colorido c/ Cordão Liso cor Azul	142	12,88	12,24	4,97%	90,88
60	Crachá para eventos	75	2,46	2,34	4,88%	9,00
61	Diário de Atendimento - Recepção - CRAS	250	6,21	5,90	4,99%	77,50
62	Diário de Atendimento Social e Psicologia	1	8,91	8,46	4,98%	0,45
63	Diário de classe: com 38 paginas impressão de frente e verso	1.125	24,08	22,88	4,98%	350,00

**PREFEITURA MUNICIPAL DE IBICUITINGA - CE
IBICUITINGA-CE**

64	Envelope Timbrado Branco - 16 x 23	1.050	1,00	0,95	5,00%	52,50
65	Envelope Timbrado Branco - 11,5 x 23	875	0,24	0,23	4,17%	8,75
66	Envelope Timbrado Branco - 26 x 36	1.225	1,30	1,24	4,62%	73,50
67	Ficha Assistência Médica Sanitária - 706	12	5,84	5,55	4,97%	3,48
68	Ficha de Anamnese -	22	13,28	12,62	4,97%	14,52
69	Ficha de Atendimento a mulher	62	17,90	17,01	4,97%	55,18
70	Ficha de Atendimento Diário	120	13,16	12,50	5,02%	79,20
71	Ficha de avaliação de desempenho profissional	300	10,40	9,88	5,00%	150,00
72	Ficha de cadastro da gestante	30	11,62	11,04	4,99%	17,40
73	Ficha de consulta a puerpera	30	9,50	9,03	4,95%	14,10
74	Ficha de Controle de Patrimônio	7	6,20	5,89	5,00%	2,17
75	Ficha de Evolução	250	10,71	10,17	5,04%	135,00
76	Ficha de Monitoramento e Avaliação do pré-Natal, Parto, Puerpério e Criança	25	14,10	13,40	4,96%	17,50
77	Ficha de Notificação Compulsória - diversas	12	8,80	8,36	5,00%	5,28
78	Ficha de Notificação de Agravos - domicílio Positivo de Larvas de AEDES AEGYPTI - Agente de Endemias	10	15,55	14,77	5,02%	7,80
79	Ficha de Notificação de Intimação - Vig. Sanitária- folhas autocopiativas e bloco numerado (2 VIAS)	5	11,11	10,55	5,04%	2,80
80	Ficha de Perinatal- Ambulatório	62	16,11	15,30	5,03%	50,22
81	Ficha de prateleira	975	0,75	0,71	5,33%	39,00
82	Ficha de Pronto Atendimento	500	13,50	12,83	4,96%	335,00
83	Ficha de puericultura	25	21,50	20,43	4,98%	26,75
84	Ficha de Referência e Contra-referência	400	12,55	11,92	5,02%	252,00
85	Ficha de Registro Geral da Fisioterapia	10	5,00	4,75	5,00%	2,50
86	Ficha de Requisição de Materiais	110	8,14	7,73	5,04%	45,10
87	Ficha de Visita Domiciliar - Agente de Endemias	10	7,85	7,46	4,97%	3,90
88	Ficha de visita domiciliar a mãe e ao RN	5	10,33	9,81	5,03%	2,80
89	Ficha E_SUS Cadastro Domiciliar	150	16,37	15,55	5,01%	23,00


PREFEITURA MUNICIPAL DE IBICUITINGA - CE
IBICUITINGA-CE

90	Ficha E_SUS Cadastro Individual	150	12,93	12,28	5,03%	97,50
91	Ficha E_SUS de Atendimento Individual	200	13,11	12,45	5,03%	132,00
92	Ficha E_SUS De Atendimento Odontológico	150	18,91	17,96	5,02%	142,50
93	Ficha E_SUS De Atividade Coletiva	150	9,50	9,03	4,95%	70,50
94	Ficha E_SUS De Marcadores de Consumo alimentar	50	14,98	14,23	5,01%	37,50
95	Ficha E_SUS De Procedimentos-	87	14,23	13,52	4,99%	61,77
96	Ficha E_SUS Visita Domiciliar e territorial	150	13,14	12,48	5,02%	99,00
97	Folder Institucional	1.175	0,39	0,37	5,13%	23,50
98	Folha consolidado de realização dos Testes Rápidos	24	8,35	7,93	5,03%	10,08
99	folha de frequência	50	9,92	9,42	5,04%	25,00
100	Folha de matrícula	625	8,00	7,60	5,00%	250,00
101	Folha de Trabalho de realização dos Testes Rápidos	24	16,77	15,93	5,01%	20,16
102	Formulário diário de atividade FPDCH	7	13,60	12,92	5,00%	4,75
103	Formulário diário de Atividades do Agente de Endemias	20	9,50	9,03	4,95%	9,50
104	Gerenciador de ambiente ambulatorial (GAL)	7	9,50	9,03	4,95%	3,21
105	histórico escolar, cor, papel offset 150g.	200	0,78	0,74	5,13%	8,00
106	Impressão colorida	375	1,43	1,36	4,90%	26,25
107	Impressão de confecção de apostilas coloridas, cursos e/ou eventos escolares fundamental I, com 50 paginas, com encadernação em espiral.	87	15,67	14,89	4,98%	67,86
108	Impressão de confecção de apostilas coloridas, cursos e/ou eventos escolares fundamnetal II, com 50 paginas, com encadernação em espiral.	75	13,00	12,35	5,00%	48,75
109	Impressão de confecção de apostilas coloridas, cursos e/ou eventos escolares infantil, com 50 paginas, com encadernação em espiral.	70	13,00	12,35	5,00%	45,50
110	Impressão de ficha individual do aluno	625	0,80	0,76	5,00%	25,00
111	Impressão em plastico adesivo	3	36,50	36,58	4,99%	5,76
112	Impressão papel adesivo	25	4,41	4,19	4,99%	5,50
113	Kit para encadernação: capa e verso, branco/colorida, espiral, tamanho A4	89	36,20	34,39	5,00%	161,09
114	Laudo de Inspeção Sanitária folha autocopiativas e bloco numerado (2 VIAS)	5	22,50	21,38	4,98%	5,60



PREFEITURA MUNICIPAL DE IBICUITINGA - CE
IBICUITINGA-CE

115	Laudo de Solicitação de Medicamento LME	17	10,13	9,62	5,03%	8,67
116	Laudo do Diagnóstico Teste Rápido HIV	17	14,48	13,76	4,97%	12,24
117	Laudo do Diagnóstico Teste Rápido Sífilis	124	5,97	5,67	5,03%	37,20
118	Laudo p/ Solicit. / Aut. de Proced. Ambulatorial - APAC	37	13,10	12,45	4,96%	24,05
119	Ordem de Compra	82	9,28	8,82	4,96%	37,72
120	Panfletos Diversos	1.000	0,45	0,43	4,44%	20,00
121	Panfletos para campanhas de informação de eventos	399	0,50	0,48	4,00%	7,98
122	Papel Ofício A4 - Timbrado	74	30,23	28,72	5,00%	111,74
123	Pasta do aluno, vincada e c/ abas.	125	3,27	3,11	4,89%	20,00
124	Pasta em papel Triplex 250g em plastificada com bolso	798	2,50	2,38	4,80%	95,76
125	Placa tipo imã magnético para identificação de veículo	47	13,20	12,54	5,00%	31,02
126	Placas Diversas p/ Identificação	56	33,69	32,01	4,99%	94,05
127	Planfletos para divulgação de campanhas e eventos	3.750	0,30	0,29	3,33%	37,50
128	Planilha de Monitoramento das Diarreias	12	9,50	9,03	4,95%	5,84
129	Planilha de registro de nascidos vivos	2	13,50	12,83	4,96%	1,34
130	Planilha de registro de óbitos	2	11,67	11,09	4,97%	1,16
131	Planilha de Saúde Sexual e Reprodutiva	3	10,87	10,33	4,97%	1,62
132	Planilha Mensal das Atividades de Teste Rápido	7	15,33	14,56	5,02%	5,39
133	Plano Terapêutico de Tratamento do Paciente Obs. 24:hs	20	15,17	14,41	5,01%	15,20
134	Prontuário da Família	50	16,00	15,20	5,00%	40,00
135	Prontuário da Odontologia	25	13,13	12,47	5,03%	16,50
136	Receituário - Hipertenso e Diabético	625	14,02	13,32	4,99%	437,50
137	Receituário Médico Comum	1.500	6,17	5,86	5,02%	465,00
138	Receituário de Controle Especial - 2 vias	1.625	10,96	10,41	5,02%	893,75
139	Receituário de Controle Especial - 2 vias - folha autocopiativa	250	10,96	10,41	5,02%	137,50
140	Receituário Médico Comum- 2 vias - folha autocopiativa	625	6,17	5,86	5,02%	193,75
141	Registro Básico de Controle de Pendencia Operacional - Agente de Endemias	10	12,47	11,85	4,97%	6,20



**PREFEITURA MUNICIPAL DE IBICUITINGA - CE
IBICUITINGA-CE**

142	Registro de Atendimento coletivo - SCFV	125	0,30	0,29	3,33%	1,26
143	Relatório de Acompanhamento - CRAS	250	11,92	11,32	5,03%	150,00
144	Relatório de Avaliação dos Indicadores dos ACS - PMA 2 - Avaliação do PSF	7	15,00	14,25	5,00%	5,25
145	Requisição de Exame Citopatológico - Colo do Utero	92	17,10	16,25	4,97%	78,20
146	Requisição de Mamografia	87	7,90	7,51	4,94%	33,93
147	Requisição de Material	8	10,68	10,15	4,96%	4,24
148	Resumo Diário do Serviço Antivetorial - PNCD Endemias	20	13,50	12,83	4,96%	13,40
149	Resumo Semanal de Captura	3	19,52	18,54	5,02%	2,94
150	Resumo Semanal do Serviço Antivetorial - PNCD Endemias	15	10,72	10,18	5,04%	8,10
151	Sacola plástica personalizada - alça camiseta	1.000	0,90	0,86	4,44%	40,00
152	Sacola plástica personalizada - alça camiseta	500	0,90	0,86	4,44%	20,00
153	Sacola plástica personalizada - alça camiseta	1.000	0,90	0,86	4,44%	40,00
154	Solicitação de Exames BL	600	10,67	10,14	4,97%	318,00
155	Squeeze 500ml - Especificação confeccionado Polietileno Virgem (atóxico) e flexível, tampa com excelente sistema de vedação, Personalização em silk Policromia	975	5,81	5,52	4,99%	282,75
156	Taião Receituário de Controle Especial - B - 1 via - Numeração + Picote + Grampo - blocos c/ 50 folhas	74	9,50	9,03	4,95%	34,78
157	Termo de Interdição/Desinterdição - Vig. Sanitária- folhas autocopiativas e bloco numerado (2 VIAS) BL	6	8,21	7,80	4,99%	2,05
158	Termo de Responsabilidade - Patrimônio BL	1	9,72	9,23	5,04%	0,49
159	Termo de Responsabilidade - Patrimônio BL	307	16,30	15,49	4,97%	248,67
160	Verificação de rendimento escolar	625	0,64	0,61	4,69%	18,75
161	Xerox	19.750	0,25	0,24	4,00%	197,50



PREFEITURA MUNICIPAL DE IBICUITINGA - CE
IBICUITINGA-CE

Lizia Aguiar Lopes

PREGOEIRO: LIZIA AGUIAR LOPES

