



RELATÓRIO RESUMIDO DA EXECUÇÃO ORÇAMENTÁRIA

RREO

5º BIMESTRE/2015

PUBLICADO CONFORME EDITAL Nº 2015.11.25-1



EDITAL DE PUBLICAÇÃO Nº 2015.11.25-1

O **Prefeito do Município de Ibicuitinga – Estado do Ceará**, Cidadão **FRANCISCO ANILTON PINHEIRO MAIA**, em pleno exercício do cargo e no uso competente de suas atribuições, notadamente as conferidas pelo Art. 25, Inciso X, da Constituição do Estado do Ceará, **RESOLVE** publicar o **RELATÓRIO RESUMIDO DA EXECUÇÃO ORÇAMENTÁRIA – RREO**, atinente ao **5º BIMESTRE** do exercício financeiro de **2015**, das seguintes formas:

1. Mediante afixação nos locais de amplo acesso do público em geral no âmbito do Município de **IBICUITINGA/CE**; e
2. Em meio eletrônico de acesso ao público conforme disposto no Art. 48 da LRF, no endereço: www.municipiosconsultoria.com.br.
3. Em meio eletrônico de acesso ao público conforme disposto no Art. 48 da LRF, no endereço: www.Ibicuitinga.ce.gov.br.

PUBLIQUE-SE, DIVULGUE-SE, CUMPRA-SE.

***Paço do Poder Executivo Municipal de Ibicuitinga – Estado do Ceará
Em, 25 de novembro de 2015.***

FRANCISCO ANILTON PINHEIRO MAIA
Prefeito Municipal

GOVERNO MUNICIPAL DE IBICUITINGA

Relatório Resumido de Execução Orçamentária

Balanco Orçamentário

Orçamento Fiscal e da Seguridade Social

Período: Janeiro a Outubro de 2015/Bimestre: Setembro e Outubro

RREO - Anexo 1 (LRF, Art. 52, inciso I, alíneas "a" e "b" do inciso II e §1º)

Em reais

Receitas Orçamentárias	Previsão Inicial	Previsão Atualizada (a)	Receitas Realizadas				Saldo (a-c)
			No Bimestre (b)	% (b/a)	Até Bimestre (c)	% (c/a)	
Receitas Orçamentárias							
Receitas (Exceto Intra-Orçamentárias) (I)	33.255.500,00	33.255.500,00	4.015.503,15	12,07	21.914.523,46	65,90	11.340.976,54
Receitas Correntes	30.887.000,00	30.887.000,00	4.014.305,48	13,00	21.901.013,81	70,91	8.985.986,19
Receita Tributária	696.200,00	696.200,00	71.708,21	10,30	222.637,57	31,98	473.562,43
Impostos	580.200,00	580.200,00	71.708,21	12,36	222.637,57	38,37	357.562,43
Taxas	115.000,00	115.000,00	0,00	0,00	0,00	0,00	115.000,00
Contribuição de Melhoria	1.000,00	1.000,00	0,00	0,00	0,00	0,00	1.000,00
Receitas de Contribuições	1.923.500,00	1.923.500,00	54.302,39	2,82	795.294,79	41,35	1.128.205,21
Contribuições Sociais	1.700.000,00	1.700.000,00	54.302,39	3,19	795.294,79	46,78	904.705,21
Contribuições de Intervenção no Domínio	223.500,00	223.500,00	0,00	0,00	0,00	0,00	223.500,00
Receita Patrimonial	1.288.275,00	1.288.275,00	55.063,67	4,27	214.149,75	16,62	1.074.125,25
Receitas Imobiliárias	3.500,00	3.500,00	0,00	0,00	0,00	0,00	3.500,00
Receitas de Valores Mobiliários	1.279.275,00	1.279.275,00	55.063,67	4,30	214.149,75	16,74	1.065.125,25
Outras Receitas Patrimoniais	5.500,00	5.500,00	0,00	0,00	0,00	0,00	5.500,00
Receita de Serviços	212.500,00	212.500,00	0,00	0,00	0,00	0,00	212.500,00
Transferências Correntes	26.597.300,00	26.597.300,00	3.647.636,73	13,71	20.367.400,17	76,58	6.229.899,83
Transferências Intergovernamentais	25.154.300,00	25.154.300,00	3.647.636,73	14,50	20.367.400,17	80,97	4.786.899,83
Transferências de Instituições Privadas	23.000,00	23.000,00	0,00	0,00	0,00	0,00	23.000,00
Transferências de Convênios	1.420.000,00	1.420.000,00	0,00	0,00	0,00	0,00	1.420.000,00
Outras Receitas Correntes	169.225,00	169.225,00	185.594,48	109,67	301.531,53	178,18	-132.306,53
Multas e Juros de Mora	16.000,00	16.000,00	0,00	0,00	0,00	0,00	16.000,00
Indenizações e Restituições	40.000,00	40.000,00	0,00	0,00	60.903,80	152,26	-20.903,80
Receita da Dívida Ativa	85.000,00	85.000,00	0,00	0,00	0,00	0,00	85.000,00
Receitas Diversas	28.225,00	28.225,00	185.594,48	657,55	240.627,73	852,53	-212.402,73
Receitas de Capital	2.368.500,00	2.368.500,00	1.197,67	0,05	13.509,65	0,57	2.354.990,35
Transferências de Capital	2.268.500,00	2.268.500,00	1.197,67	0,05	5.828,96	0,26	2.262.671,04
Transferências Intergovernamentais	270.000,00	270.000,00	0,00	0,00	0,00	0,00	270.000,00
Transferências de Convênios	1.998.500,00	1.998.500,00	1.197,67	0,06	5.828,96	0,29	1.992.671,04
Outras Receitas de Capital	100.000,00	100.000,00	0,00	0,00	7.680,69	7,68	92.319,31
Outras Receitas	100.000,00	100.000,00	0,00	0,00	7.680,69	7,68	92.319,31
Receitas (Intra-Orçamentárias) (II)	1.500.000,00	1.500.000,00	0,00	0,00	0,00	0,00	1.500.000,00
SubTotal das Receitas (III) = (I + II)	34.755.500,00	34.755.500,00	4.015.503,15	11,55	21.914.523,46	63,05	12.840.976,54
Operações de Crédito/Refinanciamento (IV)							
SubTotal com Refinanciamento (V) = (III + IV)	34.755.500,00	34.755.500,00	4.015.503,15	11,55	21.914.523,46	63,05	12.840.976,54
Déficit (VI)					1.242.278,83		
Total (VII) = (V + VI)	34.755.500,00	34.755.500,00	4.015.503,15		23.156.802,29		

GOVERNO MUNICIPAL DE IBICUITINGA

Relatório Resumido de Execução Orçamentária

Balanco Orçamentário

Orçamento Fiscal e da Seguridade Social

Período: Janeiro a Outubro de 2015/Bimestre: Setembro e Outubro

RREO - Anexo 1 (LRF, Art. 52, inciso I, alíneas "a" e "b" do inciso II e §1º)

Em reais

Despesas Orçamentárias	Dotação Inicial (d)	Dotação Atualizada (e)	Despesas Empenhadas		Saldo (g) = (e-f)	Despesas Liquidadas		Saldo (i) = (e-h)	Despesas Pagas Até o Bimestre (j)	Inscritas em Restos a Pagar Não Proc. (k)
			No Bimestre	Até o Bimestre (f)		No Bimestre	Até o Bimestre (h)			
Despesas Orçamentárias										
Despesas (Exceto Intra-Orçamentárias) (VIII)	32.112.000,00	32.812.000,00	4.634.301,18	23.697.571,81	9.114.428,19	4.993.779,67	22.612.458,91	10.199.541,09	19.669.009,74	
DESPESAS CORRENTES	28.813.000,00	30.262.340,00	4.547.157,89	22.675.845,73	7.586.494,27	4.754.572,92	21.747.401,85	8.514.938,15	18.952.744,57	
PESSOAL E ENCARGOS SOCIAIS	14.379.900,00	17.251.474,29	2.924.369,14	14.285.223,86	2.966.250,43	3.004.751,46	14.143.355,38	3.108.118,91	12.589.694,87	
JUROS E ENCARGOS DA DÍVIDA	55.000,00	55.000,00	0,00	0,00	55.000,00	0,00	0,00	55.000,00	0,00	
OUTRAS DESPESAS CORRENTES	14.378.100,00	12.955.865,71	1.622.788,75	8.390.621,87	4.565.243,84	1.749.821,46	7.604.046,47	5.351.819,24	6.363.049,70	
DESPESAS DE CAPITAL	3.199.000,00	2.449.660,00	87.143,29	1.021.726,08	1.427.933,92	239.206,75	865.057,06	1.584.602,94	716.265,17	
INVESTIMENTOS	3.139.000,00	2.337.660,00	87.143,29	909.726,08	1.427.933,92	219.414,77	777.173,03	1.560.486,97	628.381,14	
AMORTIZAÇÃO DA DÍVIDA	60.000,00	112.000,00	0,00	112.000,00	0,00	19.791,98	87.884,03	24.115,97	87.884,03	
Despesas (Intra-Orçamentárias) (IX)	2.643.500,00	1.943.500,00	23.414,30	837.221,55	1.106.278,45	17.871,16	544.343,38	1.399.156,62	543.619,79	
SubTotal das Despesas (X) = (VIII + IX)	34.755.500,00	34.755.500,00	4.657.715,48	24.534.793,36	10.220.706,64	5.011.650,83	23.156.802,29	11.598.697,71	20.212.629,53	
Amortização da Div./Refinanciamento (XI)										
SubTotal com Refinanciamento (XII) = (X + XI)	34.755.500,00	34.755.500,00	4.657.715,48	24.534.793,36	10.220.706,64	5.011.650,83	23.156.802,29	11.598.697,71	20.212.629,53	
Superávit (XIII)							0,00			
Total (XIV) = (XII + XIII)	34.755.500,00	34.755.500,00	4.657.715,48	24.534.793,36		5.011.650,83	23.156.802,29		20.212.629,53	

Receitas Intra-Orçamentárias	Previsão Inicial	Previsão Atualizada (a)	Receitas Realizadas				Saldo (a-c)
			No Bimestre (b)	% (b/a)	Até Bimestre (c)	% (c/a)	
Receitas Orçamentárias							
Receitas (Intra-Orçamentárias) (II)	1.500.000,00	1.500.000,00	0,00	0,00	0,00	0,00	1.500.000,00
Receitas Correntes	1.500.000,00	1.500.000,00	0,00	0,00	0,00	0,00	1.500.000,00
Receitas de Contribuições	1.500.000,00	1.500.000,00	0,00	0,00	0,00	0,00	1.500.000,00
Contribuições Sociais	1.500.000,00	1.500.000,00	0,00	0,00	0,00	0,00	1.500.000,00

Despesas Intra-Orçamentárias	Dotação Inicial (d)	Dotação Atualizada (e)	Despesas Empenhadas		Saldo (g) = (e-f)	Despesas Liquidadas		Saldo (i) = (e-h)	Despesas Pagas Até o Bimestre (j)	Inscritas em Restos a Pagar Não Proc. (k)
			No Bimestre	Até o Bimestre (f)		No Bimestre	Até o Bimestre (h)			
Despesas Orçamentárias										
Despesas (Intra-Orçamentárias) (IX)	2.643.500,00	1.943.500,00	23.414,30	837.221,55	1.106.278,45	17.871,16	544.343,38	1.399.156,62	543.619,79	
DESPESAS CORRENTES	2.643.500,00	1.943.500,00	23.414,30	837.221,55	1.106.278,45	17.871,16	544.343,38	1.399.156,62	543.619,79	
PESSOAL E ENCARGOS SOCIAIS	2.643.500,00	1.943.500,00	23.414,30	837.221,55	1.106.278,45	17.871,16	544.343,38	1.399.156,62	543.619,79	

GOVERNO MUNICIPAL DE IBICUITINGA

Relatório Resumido de Execução Orçamentária

Balço Orçamentário

Orçamento Fiscal e da Seguridade Social

Período: Janeiro a Outubro de 2015/Bimestre: Setembro e Outubro

RREO - Anexo 1 (LRF, Art. 52, inciso I, alíneas "a" e "b" do inciso II e §1º)

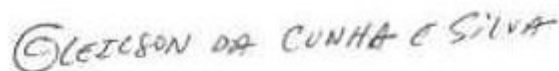
Em reais



FRANCISCO ANILTON PINHEIRO MAIA
PREFEITO MUNICIPAL



FRANCISCO ANTONIO DO NASCIMENTO NETO
Contador - CRC 010648/O-5



GLEILSON DA CUNHA E SILVA
CONTROLE INTERNO



JOSÉ ERINALDO RABELO DA SILVA
SECRETÁRIO DE PLANEJAMENTO E FINANÇAS

GOVERNO MUNICIPAL DE IBICUITINGA

Relatório Resumido de Execução Orçamentária

Demonstrativo da Execução das Despesas por Função/Subfunção

Orçamento Fiscal e da Seguridade Social

Período: Janeiro a Outubro de 2015/Bimestre: Setembro e Outubro

RREO - Anexo 2 (LRF, Art. 52, inciso II, alínea "c")

Em reais

Função/Subfunção	Dotação Inicial	Dotação Atualizada (a)	Despesas Empenhadas			Saldo(c) = (a-b)	Despesas Liquidadas			Saldo(e) = (a-d)	Insc. Restos a Pagar Não Processados (f)
			No Bimestre	Até o Bimestre (b)	% (b / total b)		No Bimestre	Até o Bimestre (d)	% (d / total d)		
Despesas (Exceto Intra-Orçamentárias) (I)	32.112.000,00	32.812.000,00	4.634.301,18	23.697.571,81	96,59	9.114.428,19	4.993.779,67	22.612.458,91	97,65	10.199.541,09	
Legislativa	1.080.000,00	1.080.000,00	16.700,00	954.804,11	3,89	125.195,89	147.614,46	782.648,81	3,38	297.351,19	
Ação Legislativa	1.080.000,00	1.080.000,00	16.700,00	954.804,11	3,89	125.195,89	147.614,46	782.648,81	3,38	297.351,19	
Administração	5.485.000,00	6.423.049,12	968.857,16	4.448.216,36	18,13	1.974.832,76	958.275,54	4.247.725,12	18,34	2.175.324,00	
Defesa do Interesse Público no Processo	15.000,00	15.000,00	0,00	0,00	0,00	15.000,00	0,00	0,00	0,00	15.000,00	
Administração Geral	4.831.000,00	5.480.863,43	883.771,62	3.792.236,91	15,46	1.688.626,52	850.563,06	3.676.406,42	15,88	1.804.457,01	
Administração Financeira	587.000,00	912.185,69	85.085,54	655.979,45	2,67	256.206,24	107.712,48	571.318,70	2,47	340.866,99	
Controle Interno	40.000,00	12.000,00	0,00	0,00	0,00	12.000,00	0,00	0,00	0,00	12.000,00	
Comunicação Social	12.000,00	3.000,00	0,00	0,00	0,00	3.000,00	0,00	0,00	0,00	3.000,00	
Assistência Social	2.062.000,00	2.206.211,13	216.462,17	1.009.266,11	4,11	1.196.945,02	224.552,79	921.581,82	3,98	1.284.629,31	
Administração Geral	662.500,00	784.653,29	111.107,79	607.590,67	2,48	177.062,62	119.046,65	547.230,03	2,36	237.423,26	
Normalização e Fiscalização	128.000,00	167.000,00	32.924,32	102.924,84	0,42	64.075,16	34.341,02	102.474,84	0,44	64.525,16	
Assistência ao Idoso	4.500,00	60.998,25	1.373,00	33.613,00	0,14	27.385,25	948,00	33.188,00	0,14	27.810,25	
Assistência à Criança e ao Adolescente	376.000,00	386.000,00	11.832,00	57.316,32	0,23	328.683,68	11.832,00	57.166,32	0,25	328.833,68	
Assistência Comunitária	734.000,00	650.559,59	56.225,06	168.575,22	0,69	481.984,37	57.583,06	167.217,22	0,72	483.342,37	
Alimentação e Nutrição	12.500,00	12.500,00	0,00	0,00	0,00	12.500,00	0,00	0,00	0,00	12.500,00	
Empregabilidade	19.000,00	19.000,00	0,00	1.750,00	0,01	17.250,00	0,00	1.750,00	0,01	17.250,00	
Direitos Individuais, Coletivos e Difusos	25.500,00	25.500,00	0,00	0,00	0,00	25.500,00	0,00	0,00	0,00	25.500,00	
Outras Transferências	100.000,00	100.000,00	3.000,00	37.496,06	0,15	62.503,94	802,06	12.555,41	0,05	87.444,59	
Previdência Social	891.000,00	556.935,00	34.018,92	227.288,46	0,93	329.646,54	34.495,14	224.683,88	0,97	332.251,12	
Administração Geral	891.000,00	556.935,00	34.018,92	227.288,46	0,93	329.646,54	34.495,14	224.683,88	0,97	332.251,12	
Saúde	5.467.000,00	6.672.362,83	1.095.577,49	5.305.515,37	21,62	1.366.847,46	1.184.562,18	5.181.516,58	22,38	1.490.846,25	
Administração Geral	1.414.000,00	2.207.000,00	396.588,82	2.001.027,04	8,16	205.972,96	439.071,35	1.936.292,92	8,36	270.707,08	
Assistência Comunitária	100.000,00	10.000,00	0,00	0,00	0,00	10.000,00	0,00	0,00	0,00	10.000,00	
Atenção Básica	1.805.000,00	2.356.430,80	398.501,00	1.928.458,86	7,86	427.971,94	434.016,92	1.906.179,52	8,23	450.251,28	
Assistência Hospitalar e Ambulatorial	1.320.000,00	1.368.758,24	271.859,34	1.128.079,86	4,60	240.678,38	279.802,14	1.119.272,56	4,83	249.485,68	
Suporte Profilático e Terapêutico	138.000,00	59.129,56	2.934,47	29.086,11	0,12	30.043,45	0,00	26.151,64	0,11	32.977,92	
Vigilância Sanitária	72.500,00	173.544,23	22.251,80	111.170,55	0,45	62.373,68	22.251,80	111.170,55	0,48	62.373,68	
Vigilância Epidemiológica	267.500,00	147.500,00	3.442,06	26.303,94	0,11	121.196,06	4.111,66	26.303,94	0,11	121.196,06	
Outras Transferências	350.000,00	350.000,00	0,00	81.389,01	0,33	268.610,99	5.308,31	56.145,45	0,24	293.854,55	
Trabalho	15.000,00	3.000,00	0,00	0,00	0,00	3.000,00	0,00	0,00	0,00	3.000,00	
Empregabilidade	15.000,00	3.000,00	0,00	0,00	0,00	3.000,00	0,00	0,00	0,00	3.000,00	
Educação	12.038.500,00	12.317.596,46	1.981.711,62	9.906.356,80	40,38	2.411.239,66	2.113.309,06	9.576.232,39	41,35	2.741.364,07	
Formação de Recursos Humanos	37.000,00	32.000,00	0,00	0,00	0,00	32.000,00	0,00	0,00	0,00	32.000,00	
Ensino Fundamental	8.150.500,00	7.728.135,47	1.415.529,34	6.512.796,21	26,55	1.215.339,26	1.422.563,33	6.433.975,03	27,78	1.294.160,44	
Ensino Médio	89.000,00	17.000,00	0,00	0,00	0,00	17.000,00	0,00	0,00	0,00	17.000,00	

GOVERNO MUNICIPAL DE IBICUITINGA

Relatório Resumido de Execução Orçamentária

Demonstrativo da Execução das Despesas por Função/Subfunção

Orçamento Fiscal e da Seguridade Social

Período: Janeiro a Outubro de 2015/Bimestre: Setembro e Outubro

RREO - Anexo 2 (LRF, Art. 52, inciso II, alínea "c")

Em reais

Função/Subfunção	Dotação Inicial	Dotação Atualizada (a)	Despesas Empenhadas			Saldo(c) = (a-b)	Despesas Liquidadas			Saldo(e) = (a-d)	Insc. Restos a Pagar Não Processados (f)
			No Bimestre	Até o Bimestre (b)	% (b / total b)		No Bimestre	Até o Bimestre (d)	% (d / total d)		
Ensino Profissional	20.000,00	4.000,00	0,00	0,00	0,00	4.000,00	0,00	0,00	0,00	4.000,00	
Ensino Superior	35.000,00	8.000,00	0,00	0,00	0,00	8.000,00	0,00	0,00	0,00	8.000,00	
Educação Infantil	653.000,00	714.045,00	136.367,22	600.994,72	2,45	113.050,28	136.367,22	600.994,72	2,60	113.050,28	
Educação de Jovens e Adultos	224.500,00	575.000,00	112.481,90	490.203,40	2,00	84.796,60	110.191,34	485.548,39	2,10	89.451,61	
Educação Especial	20.000,00	20.000,00	0,00	0,00	0,00	20.000,00	0,00	0,00	0,00	20.000,00	
Educação Básica	1.859.500,00	2.232.715,99	277.333,16	1.820.748,05	7,42	411.967,94	296.305,28	1.716.381,12	7,41	516.334,87	
Desporto Comunitário	150.000,00	415.000,00	0,00	369.967,84	1,51	45.032,16	131.778,54	251.865,24	1,09	163.134,76	
Outras Transferências	800.000,00	571.700,00	40.000,00	111.646,58	0,46	460.053,42	16.103,35	87.467,89	0,38	484.232,11	
Cultura	791.000,00	543.900,00	34.458,18	214.617,76	0,87	329.282,24	40.255,18	195.096,76	0,84	348.803,24	
Administração Geral	373.000,00	350.900,00	34.458,18	195.204,96	0,80	155.695,04	40.255,18	175.683,96	0,76	175.216,04	
Assistência à Criança e ao Adolescente	16.000,00	3.000,00	0,00	0,00	0,00	3.000,00	0,00	0,00	0,00	3.000,00	
Difusão Cultural	402.000,00	190.000,00	0,00	19.412,80	0,08	170.587,20	0,00	19.412,80	0,08	170.587,20	
Urbanismo	2.718.000,00	2.103.378,99	286.515,64	1.493.262,84	6,09	610.116,15	270.923,34	1.368.845,52	5,91	734.533,47	
Administração Geral	2.068.000,00	1.307.378,99	126.665,60	743.201,02	3,03	564.177,97	111.073,30	698.708,72	3,02	608.670,27	
Infra-Estrutura Urbana	200.000,00	50.000,00	0,00	22.936,64	0,09	27.063,36	0,00	22.936,64	0,10	27.063,36	
Serviços Urbanos	450.000,00	746.000,00	159.850,04	727.125,18	2,96	18.874,82	159.850,04	647.200,16	2,79	98.799,84	
Saneamento	210.000,00	98.706,00	0,00	0,00	0,00	98.706,00	0,00	0,00	0,00	98.706,00	
Assistência Comunitária	130.000,00	80.000,00	0,00	0,00	0,00	80.000,00	0,00	0,00	0,00	80.000,00	
Saneamento Básico Urbano	80.000,00	18.706,00	0,00	0,00	0,00	18.706,00	0,00	0,00	0,00	18.706,00	
Gestão Ambiental	35.000,00	15.000,00	0,00	0,00	0,00	15.000,00	0,00	0,00	0,00	15.000,00	
Controle Ambiental	35.000,00	15.000,00	0,00	0,00	0,00	15.000,00	0,00	0,00	0,00	15.000,00	
Ciência e Tecnologia	33.000,00	6.000,00	0,00	0,00	0,00	6.000,00	0,00	0,00	0,00	6.000,00	
Tecnologia da Informação	33.000,00	6.000,00	0,00	0,00	0,00	6.000,00	0,00	0,00	0,00	6.000,00	
Agricultura	215.500,00	125.816,47	0,00	7.200,00	0,03	118.616,47	0,00	7.200,00	0,03	118.616,47	
Recursos Hídricos	80.000,00	80.000,00	0,00	0,00	0,00	80.000,00	0,00	0,00	0,00	80.000,00	
Defesa Sanitária Animal	80.000,00	27.616,47	0,00	0,00	0,00	27.616,47	0,00	0,00	0,00	27.616,47	
Extensão Rural	55.500,00	18.200,00	0,00	7.200,00	0,03	11.000,00	0,00	7.200,00	0,03	11.000,00	
Comércio e Serviços	111.000,00	4.000,00	0,00	0,00	0,00	4.000,00	0,00	0,00	0,00	4.000,00	
Promoção Comercial	80.000,00	0,00	0,00	0,00	0,00	0,00	0,00	0,00	0,00	0,00	
Turismo	31.000,00	4.000,00	0,00	0,00	0,00	4.000,00	0,00	0,00	0,00	4.000,00	
Energia	180.000,00	100.000,00	0,00	0,00	0,00	100.000,00	0,00	0,00	0,00	100.000,00	
Energia Elétrica	180.000,00	100.000,00	0,00	0,00	0,00	100.000,00	0,00	0,00	0,00	100.000,00	
Transporte	305.000,00	98.000,00	0,00	0,00	0,00	98.000,00	0,00	0,00	0,00	98.000,00	
Transporte Rodoviário	305.000,00	98.000,00	0,00	0,00	0,00	98.000,00	0,00	0,00	0,00	98.000,00	
Desporto e Lazer	265.000,00	196.044,00	0,00	19.044,00	0,08	177.000,00	0,00	19.044,00	0,08	177.000,00	
Desporto Comunitário	265.000,00	196.044,00	0,00	19.044,00	0,08	177.000,00	0,00	19.044,00	0,08	177.000,00	

GOVERNO MUNICIPAL DE IBICUITINGA

Relatório Resumido de Execução Orçamentária

Demonstrativo da Execução das Despesas por Função/Subfunção

Orçamento Fiscal e da Seguridade Social

Período: Janeiro a Outubro de 2015/Bimestre: Setembro e Outubro

RREO - Anexo 2 (LRF, Art. 52, inciso II, alínea "c")

Em reais

Função/Subfunção	Dotação Inicial	Dotação Atualizada (a)	Despesas Empenhadas			Saldo(c) = (a-b)	Despesas Liquidadas			Saldo(e) = (a-d)	Insc. Restos a Pagar Não Processados (f)
			No Bimestre	Até o Bimestre (b)	% (b / total b)		No Bimestre	Até o Bimestre (d)	% (d / total d)		
Encargos Especiais	110.000,00	162.000,00	0,00	112.000,00	0,46	50.000,00	19.791,98	87.884,03	0,38	74.115,97	
Serviço da Dívida Interna	110.000,00	162.000,00	0,00	112.000,00	0,46	50.000,00	19.791,98	87.884,03	0,38	74.115,97	
Reserva de Contingência	100.000,00	100.000,00	0,00	0,00	0,00	100.000,00	0,00	0,00	0,00	100.000,00	
Reserva de Contingência	100.000,00	100.000,00	0,00	0,00	0,00	100.000,00	0,00	0,00	0,00	100.000,00	
Despesas (Intra-Orçamentárias) (II)	2.643.500,00	1.943.500,00	23.414,30	837.221,55	3,41	1.106.278,45	17.871,16	544.343,38	2,35	1.399.156,62	
Total (III) (I + II)	34.755.500,00	34.755.500,00	4.657.715,48	24.534.793,36	100,00	10.220.706,64	5.011.650,83	23.156.802,29	100,00	11.598.697,71	

FRANCISCO ANILTON PINHEIRO MAIA
PREFEITO MUNICIPAL

FRANCISCO ANTONIO DO NASCIMENTO NETO
Contador - CRC 010648/O-5

GLEILSON DA CUNHA E SILVA
CONTROLE INTERNO

JOSÉ ERINALDO RABELO DA SILVA
SECRETÁRIO DE PLANEJAMENTO E FINANÇAS

GOVERNO MUNICIPAL DE IBICUITINGA

Relatório Resumido de Execução Orçamentária

Demonstrativo da Receita Corrente Líquida

Orçamento Fiscal e da Seguridade Social

Período: Janeiro a Outubro de 2015/Bimestre: Setembro e Outubro

RREO - Anexo 3 (LRF, Art. 53, inciso I)

Especificação	Evolução da Receita Realizada nos Últimos 12 Meses												Total	Previsão
	Novembro/2014	Dezembro/2014	Janeiro/2015	Fevereiro/2015	Março/2015	Abril/2015	Maió/2015	Junho/2015	Julho/2015	Agosto/2015	Setembro/2015	Outubro/2015	(Últimos 12 Meses)	Atualizada do Exercício
Receitas Correntes (I)	2.113.731,18	3.010.881,52	2.679.646,47	2.600.125,27	2.181.668,52	2.891.532,15	2.328.193,31	2.471.092,36	2.106.253,22	2.402.898,26	1.944.139,62	2.442.816,06	29.172.977,94	30.887.000,00
Receita Tributária	21.579,43	134.049,10	12.785,66	16.527,62	13.922,25	19.192,30	28.667,52	16.329,42	13.229,73	30.274,86	54.406,52	17.301,69	378.266,10	696.200,00
IPTU	0,00	19.154,12	0,00	0,00	0,00	0,00	0,00	0,00	0,00	0,00	0,00	0,00	19.154,12	200,00
ISS	0,00	21.690,52	9.642,37	12.172,40	11.129,65	16.163,38	16.324,47	13.486,95	10.061,31	22.938,11	14.978,18	14.138,57	162.725,91	500.000,00
ITBI	0,00	0,00	0,00	0,00	0,00	0,00	0,00	0,00	0,00	0,00	0,00	0,00	0,00	50.000,00
IRRF	2.997,55	87.612,02	3.143,29	4.355,22	2.792,60	3.028,92	12.343,05	2.842,47	3.168,42	7.336,75	39.428,34	3.163,12	172.211,75	30.000,00
Outras Receitas Tributárias	18.581,88	5.592,44	0,00	0,00	0,00	0,00	0,00	0,00	0,00	0,00	0,00	0,00	24.174,32	116.000,00
Receita de Contribuições	127.645,62	83.628,65	66.178,00	64.280,92	134.735,06	132.372,77	117.064,38	74.283,73	85.789,88	66.287,66	22.878,65	31.423,74	1.006.569,06	1.923.500,00
Receita Patrimonial	14.953,22	-399,16	17.870,52	15.489,86	21.014,23	19.705,48	22.591,81	22.358,24	29.077,45	10.978,49	13.859,08	41.204,59	228.703,81	1.288.275,00
Receita Agropecuária	0,00	0,00	0,00	0,00	0,00	0,00	0,00	0,00	0,00	0,00	0,00	0,00	0,00	0,00
Receita Industrial	0,00	0,00	0,00	0,00	0,00	0,00	0,00	0,00	0,00	0,00	0,00	0,00	0,00	0,00
Receita de Serviços	0,00	0,00	0,00	0,00	0,00	0,00	0,00	0,00	0,00	0,00	0,00	0,00	0,00	212.500,00
Transferências Correntes	1.938.286,51	2.744.407,50	2.576.414,92	2.497.311,44	1.977.351,12	2.675.906,47	2.153.851,25	2.349.047,79	1.973.341,03	2.291.240,65	1.842.742,08	2.177.544,85	27.197.445,61	26.597.300,00
Cota-Parte do FPM	796.599,80	1.281.255,94	979.460,95	999.839,87	728.236,49	785.960,14	966.511,72	840.963,19	736.655,97	728.299,23	607.187,60	691.080,12	10.142.051,02	10.089.600,00
Cota-Parte do ICMS	0,00	0,00	0,00	0,00	0,00	0,00	0,00	0,00	0,00	0,00	0,00	0,00	0,00	0,00
Cota-Parte do IPVA	4.645,00	3.314,91	21.031,57	45.513,09	22.963,32	23.950,39	16.962,36	7.189,08	7.205,08	4.836,53	5.377,53	2.967,51	165.956,37	240.000,00
Cota-Parte do ITR	196,12	85,57	182,21	13,44	6,23	0,00	0,00	0,00	22,65	0,00	45,00	550,83	1.102,05	5.600,00
Transferências da LC 87/1996														
Transferências da LC 61/1989														
Transferência do FUNDEB	503.382,82	565.660,99	591.373,83	635.195,07	512.978,99	752.462,24	578.888,61	544.829,67	457.765,24	499.734,37	480.938,74	489.573,82	6.612.784,39	6.283.900,00
Outras Transferências Correntes	633.462,77	894.090,09	984.366,36	816.749,97	713.166,09	1.113.533,70	591.488,56	956.065,85	771.692,09	1.058.370,52	749.193,21	993.372,57	10.275.551,78	9.978.200,00
Outras Receitas Correntes	11.266,40	49.195,43	6.397,37	6.515,43	34.645,86	44.355,13	6.018,35	9.073,18	4.815,13	4.116,60	10.253,29	175.341,19	361.993,36	169.225,00
Deduções (II)	342.093,90	325.647,70	319.741,43	322.503,51	336.073,02	346.884,29	363.914,28	297.653,56	262.667,86	266.255,68	203.081,38	223.871,21	3.610.387,82	4.812.600,00
Contribuição Servidor para o Plano de Previdência	127.645,62	83.628,65	66.178,00	64.280,92	134.735,06	132.372,77	117.064,38	74.283,73	85.789,88	66.287,66	22.878,65	31.423,74	1.006.569,06	1.700.000,00
Compensações Financ. entre Regimes Previdência	0,00	0,00	0,00	0,00	0,00	0,00	0,00	0,00	0,00	0,00	0,00	0,00	0,00	0,00
Dedução da Receita para Formação do FUNDEB	214.448,28	242.019,05	253.563,43	258.222,59	201.337,96	214.511,52	246.849,90	223.369,83	176.877,98	199.968,02	180.202,73	192.447,47	2.603.818,76	3.112.600,00
Receita Corrente Líquida (III) = (I - II)	1.771.637,28	2.685.233,82	2.359.905,04	2.277.621,76	1.845.595,50	2.544.647,86	1.964.279,03	2.173.438,80	1.843.585,36	2.136.642,58	1.741.058,24	2.218.944,85	25.562.590,12	26.074.400,00

GOVERNO MUNICIPAL DE IBICUITINGA

Relatório Resumido de Execução Orçamentária

Demonstrativo da Receita Corrente Líquida

Orçamento Fiscal e da Seguridade Social

Período: Janeiro a Outubro de 2015/Bimestre: Setembro e Outubro

RREO - Anexo 3 (LRF, Art. 53, inciso I)

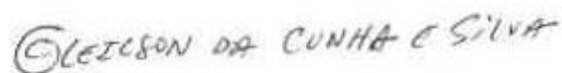
Em reais



FRANCISCO ANILTON PINHEIRO MAIA
PREFEITO MUNICIPAL



FRANCISCO ANTONIO DO NASCIMENTO NETO
Contador - CRC 010648/O-5



GLEILSON DA CUNHA E SILVA
CONTROLE INTERNO



JOSÉ ERINALDO RABELO DA SILVA
SECRETÁRIO DE PLANEJAMENTO E FINANÇAS

GOVERNO MUNICIPAL DE IBICUITINGA
Relatório Resumido de Execução Orçamentária
Demonstrativo das Receitas e Despesas Previdenciárias do Regime Próprio de Previdência dos Servidores
Orçamento da Seguridade Social
Período: Janeiro a Outubro de 2015/Bimestre: Setembro e Outubro

RREO - Anexo IV (LRF, Art. 53, inciso II)

R\$ 1,00

Receitas	Previsão Inicial	Previsão Atualizada	Receitas Realizadas		
			No Bimestre	Até o Bimestre 2015	Até o Bimestre 2014
Receitas Previdenciárias (Exceto Intra-Orçamentárias) (I)					
Receitas Correntes	2.700.000,00	2.700.000,00	108.661,74	976.140,62	167.560,24
Receitas de Contribuições	1.700.000,00	1.700.000,00	54.302,39	795.294,79	167.560,24
Contribuições Sociais	1.700.000,00	1.700.000,00	54.302,39	795.294,79	167.560,24
Receita Patrimonial	1.000.000,00	1.000.000,00	54.359,35	180.845,83	0,00
Receitas de Valores Mobiliários	1.000.000,00	1.000.000,00	54.359,35	180.845,83	0,00
(-) Deduções da Receita					
Deduções da Receita Patrimonial			5.276,50	15.047,89	
Receitas Previdenciárias (Intra-Orçamentárias) (II)					
Receitas Intra-Orçamentárias	1.500.000,00	1.500.000,00	0,00	0,00	0,00
Total das Receitas Previdenciárias - RPPS (III) = (I + II)	4.200.000,00	4.200.000,00	103.385,24	961.092,73	167.560,24
Despesas	Dotação Inicial	Dotação Atualizada	Despesas Liquidadas		
			No Bimestre	Até o Bimestre 2015	Até o Bimestre 2014
Despesas Previdenciárias (Exceto Intra-Orçamentárias) (IV)					
Previdência Social	891.000,00	556.935,00	34.495,14	224.683,88	4.168.934,86
DESPESAS CORRENTES	886.000,00	551.935,00	34.495,14	224.683,88	4.114.495,86
DESPESAS DE CAPITAL	5.000,00	5.000,00	0,00	0,00	54.439,00
Despesas Previdenciárias (Intra-Orçamentárias) (V)					
Despesas Intra-Orçamentárias	60.000,00	10.000,00	218,74	218,74	0,00
Total das Despesas Previdenciárias - RPPS (VI) = (IV + V)	951.000,00	566.935,00	34.713,88	224.902,62	4.168.934,86
Resultado Previdenciário - RPPS (VII) = (III - IV)	3.249.000,00	3.633.065,00	68.671,36	736.190,11	-4.001.374,62

GOVERNO MUNICIPAL DE IBICUITINGA
Relatório Resumido de Execução Orçamentária
Demonstrativo das Receitas e Despesas Previdenciárias do Regime Próprio de Previdência dos Servidores
Orçamento da Seguridade Social
Período: Janeiro a Outubro de 2015/Bimestre: Setembro e Outubro

RREO - Anexo IV (LRF, Art. 53, inciso II)

R\$ 1,00

Aportes de Recursos para o Regime Próprio de Previdência do Servidor	Previsão Inicial	Previsão Atualizada	Receitas Realizadas		
			No Bimestre	Até o Bimestre 2015	Até o Bimestre 2014
---	---	---	---	---	---
Reserva Orçamentária do RPPS			Previsão Orçamentária		
Valor			0,00		
Bens e Direitos do RPPS	Setembro	Período de Referência			
		2015	2014		
Caixa	0,00	0,00	0,00		
Banco	2.046.161,24	2.101.046,42	1.353.645,98		
Investimentos	---	---	---		
Outros Bens e Direitos	---	---	---		
Receitas Intra-Orçamentárias	Previsão Inicial	Previsão Atualizada	Receitas Realizadas		
			No Bimestre	Até o Bimestre 2015	Até o Bimestre 2014
Receitas Correntes	1.500.000,00	1.500.000,00	0,00	0,00	0,00
Receitas de Contribuições	1.500.000,00	1.500.000,00	0,00	0,00	0,00
Contribuições Sociais	1.500.000,00	1.500.000,00	0,00	0,00	0,00
(-) Deduções da Receita					
Total das Receitas Previdenciárias Intra-Orçamentárias	1.500.000,00	1.500.000,00	0,00	0,00	0,00
Despesas Intra-Orçamentárias	Dotação Inicial	Dotação Atualizada	Despesas Liquidadas		
			No Bimestre	Até o Bimestre 2015	Até o Bimestre 2014
Previdência Social	60.000,00	10.000,00	218,74	218,74	0,00
DESPESAS CORRENTES	60.000,00	10.000,00	218,74	218,74	0,00
Total das Despesas Previdenciárias Intra-Orçamentárias	60.000,00	10.000,00	218,74	218,74	0,00

GOVERNO MUNICIPAL DE IBICUITINGA
Relatório Resumido de Execução Orçamentária
Demonstrativo das Receitas e Despesas Previdenciárias do Regime Próprio de Previdência dos Servidores
Orçamento da Seguridade Social
Período: Janeiro a Outubro de 2015/Bimestre: Setembro e Outubro

RREO - Anexo IV (LRF, Art. 53, inciso II)

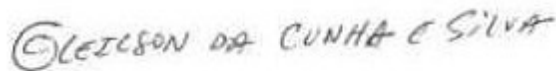
R\$ 1,00



FRANCISCO ANILTON PINHEIRO MAIA
PREFEITO MUNICIPAL



FRANCISCO ANTONIO DO NASCIMENTO NETO
Contador - CRC 010648/O-5



GLEILSON DA CUNHA E SILVA
CONTROLE INTERNO



JOSÉ ERINALDO RABELO DA SILVA
SECRETÁRIO DE PLANEJAMENTO E FINANÇAS

GOVERNO MUNICIPAL DE IBICUITINGA
Relatório Resumido de Execução Orçamentária
Demonstrativo do Resultado Nominal
Orçamento Fiscal e da Seguridade Social
Período: Janeiro a Outubro / Bimestre: Setembro a Outubro de 2015

RRFO - Anexo V (LRF, Art. 53, inciso III)

R\$ 1,00

DÍVIDA FISCAL LÍQUIDA	SALDO		
	Em 31/Dez/2014 (a)	Em Agosto (b)	Em Outubro (c)
DÍVIDA CONSOLIDADA (I)	5.685.406,53	5.617.314,48	5.597.522,50
DEDUÇÕES (II)			
Disponibilidade de Caixa Bruta	775.541,74	612.906,86	436.661,26
Demais Haveres Financeiros			
(-) Restos a Pagar Processados (Exceto Precatórios)	2.477.884,32	1.038.221,89	1.038.221,89
DÍVIDA CONSOLIDADA LÍQUIDA (III) = (I - II)	5.685.406,53	5.617.314,48	5.597.522,50
RECEITAS DE PRIVATIZAÇÕES (IV)			
PASSIVOS RECONHECIDOS (V)			
DÍVIDA FISCAL LÍQUIDA (VI) = (III + IV - V)	5.685.406,53	5.617.314,48	5.597.522,50

RESULTADO NOMINAL	PERÍODO DE REFERÊNCIA	
	No Bimestre (c-b)	Até o Bimestre (c-a)
DÍVIDA CONSOLIDADA (I)	-19.791,98	-87.884,03

DISCRIMINAÇÃO DA META FISCAL	VALOR CORRENTE
META DE RESULTADO NOMINAL FIXADA NO ANEXO DE METAS FISCAIS DA LDO PARA O EXERCÍCIO DE REFERÊNCIA	0,00

REGIME PREVIDENCIÁRIO

DÍVIDA FISCAL LÍQUIDA PREVIDENCIÁRIA	SALDO		
	Em 31/Dez/2014	Em Agosto	Em Outubro
DÍVIDA CONSOLIDADA PREVIDENCIÁRIA (VII)	0,00	0,00	0,00
Passivo Atuarial			
Demais Dívidas			
DEDUÇÕES (II)			
Disponibilidade de Caixa Bruta	1.353.645,98	2.031.764,53	2.101.046,42
Investimentos			
Demais Haveres Financeiros			
(-) Restos a Pagar Processados	12.098,71	11.962,16	11.962,16
DÍVIDA CONSOLIDADA LÍQUIDA (VIII)			
PREVIDENCIÁRIA (IX) = (VII - VIII)	0,00	0,00	0,00
PASSIVOS RECONHECIDOS (X)			
DÍVIDA FISCAL LÍQUIDA PREVIDENCIÁRIA (XI)=(IX-X)	0,00	0,00	0,00

GOVERNO MUNICIPAL DE IBICUITINGA
Relatório Resumido de Execução Orçamentária
Demonstrativo do Resultado Nominal
Orçamento Fiscal e da Seguridade Social
Período: Janeiro a Outubro / Bimestre: Setembro a Outubro de 2015

RREO - Anexo V (LRF, Art. 53, inciso III)

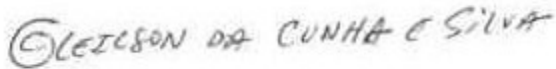
R\$ 1,00



FRANCISCO ANILTON PINHEIRO MAIA
PREFEITO MUNICIPAL



FRANCISCO ANTONIO DO NASCIMENTO NETO
Contador - CRC 010648/O-5



GLEILSON DA CUNHA E SILVA
CONTROLE INTERNO



JOSÉ ERINALDO RABELO DA SILVA
SECRETÁRIO DE PLANEJAMENTO E FINANÇAS

GOVERNO MUNICIPAL DE IBICUITINGA

Relatório Resumido de Execução Orçamentária

Demonstrativo do Resultado Primário

Orçamento Fiscal e da Seguridade Social

Período: Janeiro a Outubro de 2015/Bimestre: Setembro e Outubro

RREO - Anexo 6 (LRF - Art. 53, inciso III)

Em reais

Receitas Primárias	Previsão Atualizada	Receitas Realizadas	
		Até o Bimestre 2015	Até o Bimestre 2014
Receitas Primárias			
Receitas Primárias Correntes (I)	29.400.025,00	21.686.864,06	21.304.629,56
Receitas Tributárias	696.200,00	222.637,57	302.226,49
IPTU	200,00	0,00	0,00
ISS	500.000,00	141.035,39	106.770,22
ITBI	50.000,00	0,00	440,00
IRRF	30.000,00	81.602,18	126.824,37
Outras Receitas Tributárias	116.000,00	0,00	68.191,90
Receitas de Contribuições	1.923.500,00	795.294,79	843.990,91
Receitas Previdenciárias	1.700.000,00	795.294,79	838.855,11
Outras Receitas de Contribuições	223.500,00	0,00	5.135,80
Receita Patrimonial Líquida	9.000,00	0,00	34.328,14
Receita Patrimonial	1.288.275,00	214.149,75	169.868,96
(-) Aplicações Financeiras	1.279.275,00	214.149,75	135.540,82
Transferências Correntes	26.602.100,00	20.367.400,17	20.062.112,96
Cota-Parte do FPM	10.089.600,00	6.474.146,33	7.477.486,15
Cota-Parte do ICMS	2.080.000,00	2.084.484,94	2.727.544,60
Cota-Parte do IPVA	240.000,00	126.397,00	124.937,78
Convênios	1.420.000,00	0,00	0,00
Outras Transferências Correntes	12.772.500,00	11.682.371,90	9.732.144,43
Demais Receitas Correntes	169.225,00	301.531,53	61.971,06
Dívida Ativa	85.000,00	0,00	4.903,40
Diversas Receitas Correntes	84.225,00	301.531,53	57.067,66
Receitas de Capital (II)	2.368.500,00	13.509,65	640.422,76
Operações de Crédito (III)	0,00	0,00	0,00
Amortização de Empréstimos (IV)	0,00	0,00	0,00
Alienação de Bens (V)	0,00	0,00	0,00
Transferências de Capital	2.268.500,00	5.828,96	640.422,76
Convênios	1.998.500,00	5.828,96	148.000,00
Outras Transferências de Capital	270.000,00	0,00	492.422,76
Outras Receitas de Capital	100.000,00	7.680,69	0,00
Receitas Primárias de Capital (VI) = (II - III - IV - V)	2.368.500,00	13.509,65	640.422,76
Receita Primária Total (VII) = (I + VI)	31.768.525,00	21.700.373,71	21.945.052,32

GOVERNO MUNICIPAL DE IBICUITINGA

Relatório Resumido de Execução Orçamentária

Demonstrativo do Resultado Primário

Orçamento Fiscal e da Seguridade Social

Período: Janeiro a Outubro de 2015/Bimestre: Setembro e Outubro

RREO - Anexo 6 (LRF - Art. 53 - inciso III)

Em reais

Despesas Primárias	Dotação Atualizada	Despesas Empenhadas		Despesas Liquidadas		Insc. Restos a Pagar N° Proc.	
		Até o Bimestre 2015	Até o Bimestre 2014	Até o Bimestre 2015	Até o Bimestre 2014	Em 2015	Em 2014
Despesas Primárias							
Despesas Correntes (VIII)	32.205.840,00	23.513.067,28	24.281.778,58	22.291.745,23	19.600.931,06		
Pessoal e Encargos Sociais	19.194.974,29	15.122.445,41	13.429.499,93	14.687.698,76	12.601.646,96		
Juros e Encargos da Dívida (IX)	55.000,00	0,00	0,00	0,00	0,00		
Outras Despesas Correntes	12.955.865,71	8.390.621,87	10.852.278,65	7.604.046,47	6.999.284,10		
Despesas Primárias Correntes (X) = (VIII - IX)	32.150.840,00	23.513.067,28	24.281.778,58	22.291.745,23	19.600.931,06		
Despesas de Capital (XI)	2.449.660,00	1.021.726,08	1.651.897,96	865.057,06	1.248.190,45		
Investimentos	2.337.660,00	909.726,08	1.477.039,91	777.173,03	1.107.702,88		
Inversões Financeiras	0,00	0,00	0,00	0,00	0,00		
Concessão de Empréstimo (XII)							
Aquisição de Título de Capital Já Integralizado (XIII)							
Demais Inversões Financeiras	0,00	0,00	0,00	0,00	0,00		
Amortização da Dívida (XIV)	112.000,00	112.000,00	174.858,05	87.884,03	140.487,57		
Despesas Primárias de Capital (XV) = (XI - XII - XIII - XIV)	2.337.660,00	909.726,08	1.477.039,91	777.173,03	1.107.702,88		
Reserva de Contingência (XVI)	100.000,00						
Reserva do RPPS (XVII)	0,00						
Despesas Primária Total (XVIII) = (X + XV + XVI + XVII)	34.588.500,00	24.422.793,36	25.758.818,49	23.068.918,26	20.708.633,94		
Resultado Primário (XIX) = (VII - XVIII)	-2.819.975,00	-2.722.419,65	-3.813.766,17				
Saldo de Exercícios Anteriores							
Discriminação da Meta Fiscal						Valor Corrente	
Meta de Resultado Primário Fixada no Anexo de Metas Fiscais da LDO P/ O Exercício de Referência						0,00	

GOVERNO MUNICIPAL DE IBICUITINGA

Relatório Resumido de Execução Orçamentária

Demonstrativo do Resultado Primário

Orçamento Fiscal e da Seguridade Social

Período: Janeiro a Outubro de 2015/Bimestre: Setembro e Outubro

RREO - Anexo 6 (LRF - Art. 53, inciso III)

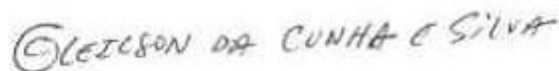
Em reais



FRANCISCO ANILTON PINHEIRO MAIA
PREFEITO MUNICIPAL



FRANCISCO ANTONIO DO NASCIMENTO NETO
Contador - CRC 010648/O-5



GLEILSON DA CUNHA E SILVA
CONTROLE INTERNO



JOSÉ ERINALDO RABELO DA SILVA
SECRETÁRIO DE PLANEJAMENTO E FINANÇAS

GOVERNO MUNICIPAL DE IBICUITINGA
Relatório Resumido de Execução Orçamentária

Restos a Pagar por Poder e Órgão

Orçamento Fiscal e da Seguridade Social

Período: Janeiro a Outubro de 2015/Bimestre: Setembro e Outubro

RREO - Anexo VII (LRF, Art. 52, inciso I, alíneas "a" e "b" do inciso II e §1º)

R\$ 1,00

<u>PODER/ÓRGÃO</u>	RESTOS A PAGAR PROCESSADOS					RESTOS A PAGAR NÃO PROCESSADOS				
	Inscritos		Cancelados	Pagos	A Pagar	Inscritos		Cancelados	Pagos	A Pagar
	Em Exercícios Anteriores	Em 31 de Dezembro de 2014				Em Exercícios Anteriores	Em 31 de Dezembro de 2014			
RESTOS A PAGAR (EXCETO INTRA-ORÇAMENTÁRIOS) (I)										
EXECUTIVO										
Gabinete do Prefeito	0,00	0,00	0,00	33.068,05	-33.068,05	0,00	0,00	0,00	65,00	-65,00
Secretaria de Administração	0,00	0,00	0,00	28.365,55	-28.365,55	0,00	0,00	0,00	2.229,70	-2.229,70
Controladoria Interna do Município	0,00	0,00	0,00	0,00	0,00	0,00	0,00	0,00	0,00	0,00
Secretaria de Planejamento e Finanças	0,00	522.992,04	0,00	10.870,00	512.122,04	0,00	14.924,81	0,00	0,00	14.924,81
Secretaria do Trabalho e Empreendedorismo	0,00	0,00	0,00	12.322,92	-12.322,92	0,00	0,00	0,00	0,00	0,00
Secretaria de Agríc., Rec. Hid. e Meio Ambiente	0,00	0,00	0,00	37.195,65	-37.195,65	0,00	0,00	0,00	650,00	-650,00
Secretaria de Assistência Social	0,00	0,00	0,00	39.639,85	-39.639,85	0,00	15.000,00	0,00	9.234,58	5.765,42
Fundo Municipal de Assistência Social	0,00	100.988,89	0,00	11.786,74	89.202,15	0,00	20.663,99	0,00	471,00	20.192,99
Fundo Municipal de Defesa da Criança e Adolescente	0,00	5.116,11	0,00	600,00	4.516,11	0,00	0,00	0,00	0,00	0,00
Secretaria de Obras e Serviços Urbanos	0,00	0,00	0,00	64.489,46	-64.489,46	0,00	0,00	0,00	1.200,00	-1.200,00
Secretaria de Cultura	0,00	0,00	0,00	13.897,45	-13.897,45	0,00	0,00	0,00	3.020,00	-3.020,00
Secretaria do Desporto	0,00	0,00	0,00	30.351,57	-30.351,57	0,00	0,00	0,00	0,00	0,00
Secretaria de Educação	0,00	0,00	0,00	92.651,50	-92.651,50	0,00	0,00	0,00	7.000,00	-7.000,00
Fundo Municipal de Educação	0,00	293.124,87	0,00	79.086,72	214.038,15	0,00	7.800,20	0,00	0,00	7.800,20
Fundo de Desenvolvimento da Educação Básica - FUNDEB	0,00	745.265,73	0,00	514.047,20	231.218,53	0,00	2.404,49	0,00	2.404,09	0,40
Secretaria de Saúde	0,00	810.394,99	0,00	90.226,25	720.168,74	0,00	56.967,35	0,00	42.480,19	14.487,16
Fundo Municipal de Saúde	0,00	0,00	0,00	381.063,52	-381.063,52	0,00	0,00	0,00	0,00	0,00
Instituto de Previdência do Município de Ibicuitinga	0,00	12.098,71	0,00	136,55	11.962,16	0,00	1.709,34	0,00	0,00	1.709,34
LEGISLATIVO										
Câmara Municipal de Ibicuitinga	0,00	1,69	0,00	0,00	1,69	0,00	4.800,00	0,00	4.800,00	0,00

GOVERNO MUNICIPAL DE IBICUITINGA
Relatório Resumido de Execução Orçamentária
Restos a Pagar por Poder e Órgão
Orçamento Fiscal e da Seguridade Social
Período: Janeiro a Outubro de 2015/Bimestre: Setembro e Outubro

RREO - Anexo VII (LRF, Art. 52, inciso I, alíneas "a" e "b" do inciso II e §1º)

RESTOS A PAGAR (INTRA-
ORÇAMENTÁRIOS) (II)

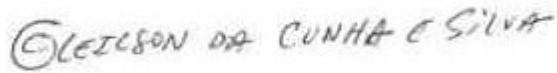
TOTAL (III) = (I + II)	0,00	2.489.983,03	0,00	1.439.798,98	1.050.184,05	0,00	124.270,18	0,00	73.554,56	50.715,62
-------------------------------	------	--------------	------	--------------	--------------	------	------------	------	-----------	-----------



FRANCISCO ANILTON PINHEIRO MAIA
PREFEITO MUNICIPAL



FRANCISCO ANTONIO DO NASCIMENTO NETO
Contador - CRC 010648/O-5



GLEILSON DA CUNHA E SILVA
CONTROLE INTERNO



JOSÉ ERINALDO RABELO DA SILVA
SECRETÁRIO DE PLANEJAMENTO E FINANÇAS

GOVERNO MUNICIPAL DE IBICUITINGA
Relatório Resumido da Execução Orçamentária

Demonstrativo das Receitas e Despesas com Manutenção e Desenvolvimento do Ensino - MDE

Orçamentos Fiscal e da Seguridade Social

Período: Janeiro a Outubro de 2015/Bimestre: Setembro e Outubro

RREO - ANEXO VIII (LDB. art. 72)

R\$ 1,00

RECEITAS DO ENSINO					
RECEITA RESULTANTE DE IMPOSTOS (caput do art. 212 da Constituição)	PREVISÃO INICIAL	PREVISÃO ATUALIZADA	RECEITAS REALIZADAS		
			No Bimestre	Até o Bimestre	%
1 - RECEITAS DE IMPOSTOS	530.000,00	530.000,00	71.708,21	222.637,57	42,00
Imposto de Renda Retido nas Fontes sobre os Rendimentos do Trabalho	30.000,00	30.000,00	42.591,46	81.602,18	272,00
Imposto sobre Serviços de Qualquer Natureza	500.000,00	500.000,00	29.116,75	141.035,39	28,20
2 - RECEITAS DE TRANSFERÊNCIAS CONSTITUCIONAIS LEGAIS	15.563.000,00	15.563.000,00	1.863.251,46	10.850.706,92	69,72
Cota-Parte do Fundo de Participação dos Municípios - Cota Mensal	12.612.000,00	12.612.000,00	1.298.267,72	8.064.195,28	63,94
Cota-Parte do Imposto Sobre a Propriedade Territorial Rural	7.000,00	7.000,00	595,83	820,36	11,71
Transferência Financeira do ICMS – Desoneração – L.C. Nº 87/96	20.000,00	20.000,00	1.793,16	8.965,78	44,82
Cota-Parte do ICMS	2.600.000,00	2.600.000,00	551.562,61	2.605.606,24	100,21
Cota-Parte do IPVA	300.000,00	300.000,00	8.345,04	157.996,46	52,66
Cota-Parte do IPI sobre Exportação	24.000,00	24.000,00	2.687,10	13.122,80	54,67
3 - TOTAL DAS RECEITAS DE IMPOSTOS (1 + 2)	16.093.000,00	16.093.000,00	1.934.959,67	11.073.344,49	0,00
RECEITAS ADICIONAIS PARA FINANCIAMENTO DO ENSINO	PREVISÃO INICIAL	PREVISÃO ATUALIZADA	RECEITAS REALIZADAS		
			No Bimestre	Até o Bimestre	%
4 - RECEITAS DA APLICAÇÃO FINANCEIRA DE OUTROS RECURSOS VINCULADOS A	0,00	0,00	0,00	0,00	0,00
5 - RECEITA DE TRANSFERÊNCIAS DO FNDE	1.450.000,00	1.450.000,00	327.519,87	1.496.995,27	103,24
Transferências do Salário-Educação	250.000,00	250.000,00	61.586,70	355.547,26	142,21
Transferências Diretas do FNDE referentes ao Programa Nacional de Alimentação Esc	600.000,00	600.000,00	72.570,40	290.281,60	48,38
Transferências Diretas do FNDE referentes ao Programa Nacional de Apoio ao Transp	200.000,00	200.000,00	87.574,40	508.923,46	254,46
Outras Transferências Diretas do Fundo Nacional do Desenvolvimento da Educação –	400.000,00	400.000,00	105.788,37	342.242,95	85,56
6 - RECEITA DE TRANSFERÊNCIA DE CONVÊNIOS	0,00	0,00	0,00	0,00	0,00
8 - OUTRAS RECEITAS PARA FINANCIAMENTO DO ENSINO	0,00	0,00	0,00	0,00	0,00
9 - TOTAL DAS RECEITAS PARA FINANCIAMENTO DO ENSINO (4 + 5 + 6 + 7 + 8)	1.450.000,00	1.450.000,00	327.519,87	1.496.995,27	103,24
FUNDEB					
RECEITA RESULTANTE DE IMPOSTOS (caput do art. 212 da Constituição)	PREVISÃO INICIAL	PREVISÃO ATUALIZADA	RECEITAS REALIZADAS		
			No Bimestre	Até o Bimestre	%
10 - RECEITAS DESTINADAS AO FUNDEB	3.112.600,00	3.112.600,00	372.650,20	2.147.351,43	68,98
Dedução FUNDEB - <Cota-Parte do Fundo >	2.522.400,00	2.522.400,00	259.653,47	1.590.048,95	63,03
Dedução FUNDEB - <Cota-Parte do Impost>	1.400,00	1.400,00	119,16	164,04	11,71
Dedução FUNDEB - <Transferência Financ>	4.000,00	4.000,00	358,62	1.793,12	44,82
Dedução FUNDEB - <Cota-Parte do ICMS>	520.000,00	520.000,00	110.312,50	521.121,30	100,21
Dedução FUNDEB - <Cota-Parte do IPVA>	60.000,00	60.000,00	1.669,02	31.599,46	52,66
Dedução FUNDEB - <IPI Sobre Exportação>	4.800,00	4.800,00	537,43	2.624,56	54,67
11 - RECEITAS RECEBIDAS PELO FUNDEB	8.363.900,00	8.363.900,00	1.245.658,10	7.497.677,92	89,64
11.1 - Transferências de Recursos do FUNDEB	6.283.900,00	6.283.900,00	970.512,56	5.543.740,58	88,22
11.2 - Complementação da União ao FUNDEB	2.000.000,00	2.000.000,00	273.190,00	1.934.015,82	96,70
11.3 - Receita de Aplicação Financeira dos Recursos do FUNDEB	80.000,00	80.000,00	1.955,54	19.921,52	24,90
12 - RESULTADOS DAS TRANFERÊNCIAS DO FUNDEB (11.1 - 10)	3.171.300,00	3.171.300,00	597.862,36	3.396.389,15	107,09
Acréscimo Resultante das Transferência do FUNDEB					

GOVERNO MUNICIPAL DE IBICUITINGA
Relatório Resumido da Execução Orçamentária

Demonstrativo das Receitas e Despesas com Manutenção e Desenvolvimento do Ensino - MDE

Orçamentos Fiscal e da Seguridade Social

Período: Janeiro a Outubro de 2015/Bimestre: Setembro e Outubro

RREO - ANEXO VIII (LDB. art. 72)

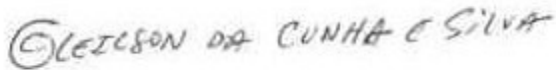
R\$ 1,00



FRANCISCO ANILTON PINHEIRO MAIA
PREFEITO MUNICIPAL



FRANCISCO ANTONIO DO NASCIMENTO NETO
Contador - CRC 010648/O-5



GLEILSON DA CUNHA E SILVA
CONTROLE INTERNO



JOSÉ ERINALDO RABELO DA SILVA
SECRETÁRIO DE PLANEJAMENTO E FINANÇAS

GOVERNO MUNICIPAL DE IBICUITINGA
Relatório Resumido da Execução Orçamentária

Demonstrativo das Receitas e Despesas com Manutenção e Desenvolvimento do Ensino - MDE

Orçamentos Fiscal e da Seguridade Social

Período: Janeiro a Outubro de 2015/Bimestre: Setembro e Outubro

RREO - ANEXO VIII (LDB. art. 72)

R\$ 1,00

DESPESAS DO FUNDEB	DOTAÇÃO INICIAL	DOTAÇÃO ATUALIZADA	DESPESAS LIQUIDADAS		
			No Bimestre	Até o Bimestre	%
13 - PAGAMENTO DOS PROFISSIONAIS DO MAGISTÉRIO	8.805.000,00	8.461.680,47	864.832,34	3.879.264,75	51,73
13.1 - Com Educação Infantil	653.000,00	714.045,00	104.820,96	324.260,84	45,41
13.2 - Com Ensino Fundamental	8.152.000,00	7.747.635,47	760.011,38	3.555.003,91	45,88
13.3 - Com Educação Básica	1.939.500,00	2.308.715,99	0,00	0,00	0,00
14 - OUTRAS DESPESAS	8.805.000,00	8.461.680,47	0,00	0,00	0,00
14.1 - Com Educação Infantil	653.000,00	714.045,00	31.546,26	119.058,88	16,67
14.2 - Com Ensino Fundamental	8.152.000,00	7.747.635,47	363.069,37	1.751.261,18	22,60
14.3 - Com Educação Básica	1.939.500,00	2.308.715,99	0,00	0,00	0,00
15 - TOTAL DAS DESPESAS DO FUNDEB (13 + 14)	21.489.000,00	21.540.792,92	1.259.447,97	5.749.584,81	26,69

DEDUÇÕES PARA FINS DE LIMITE DO FUNDEB PARA PAGAMENTO DOS PROFISSIONAIS DO MAGISTÉRIO	VALOR
16 - RESTOS A PAGAR INSCRITOS NO EXERCÍCIO SEM DISPONIBILIDADE FINANCEIRA DE RECURSOS DO FUNDEB	533.980,39
17 - DESPESAS CUSTEADAS COM O SUPERÁVIT FINANCEIRO DO EXERCÍCIO ANTERIOR DO FUNDEB	0,00
18 - TOTAL DAS DEDUÇÕES CONSIDERADAS PARA FINS DE LIMITE DO FUNDEB (16 + 17)	533.980,39
19 - MÍNIMO DE 60% NA REMUNERAÇÃO DO MAGISTÉRIO COM EDUCAÇÃO INFANTIL E ENSINO FUNDAMENTAL (13 / 11) x 100) %	51,73

CONTROLE DA UTILIZAÇÃO DE RECURSOS NO EXERCÍCIO SUBSEQUENTE	VALOR
20 - RECURSOS RECEBIDOS DO FUNDEB EM [EXERCÍCIO_ ANTERIOR] QUE NÃO FORAM UTILIZADOS	0,00
21 - DESPESAS CUSTEADAS COM O SALDO DO ITEM 20 ATÉ O 1º TRIMESTRE DE [EXERCÍCIO]	0,00

MANUTENÇÃO E DESENVOLVIMENTO DO ENSINO - DESPESAS CUSTEADAS COM A RECEITA RESULTANTE DE IMPOSTOS E RECURSOS DO FUNDEB

RECEITAS COM AÇÕES TÍPICAS DE MDE	PREVISÃO INICIAL	PREVISÃO ATUALIZADA	RECEITAS REALIZADAS		
			No Bimestre	Até o Bimestre	%
22 - IMPOSTOS E TRANSFERÊNCIAS DESTINADAS À MDE (25% de 3)	4.023.250,00	4.023.250,00	483.739,91	2.768.336,12	68,80

DESPESAS COM AÇÕES TÍPICAS DE MDE	DOTAÇÃO INICIAL	DOTAÇÃO ATUALIZADA	DESPESAS LIQUIDADAS		
			No Bimestre	Até o Bimestre	%
23 - EDUCAÇÃO INFANTIL	653.000,00	714.045,00	136.367,22	600.994,72	84,16
24 - ENSINO FUNDAMENTAL	8.152.000,00	7.747.635,47	1.422.563,33	6.433.975,03	83,04
25 - ENSINO MÉDIO	89.000,00	17.000,00	0,00	0,00	0,00
26 - ENSINO SUPERIOR	35.000,00	8.000,00	0,00	0,00	0,00
27 - ENSINO PROFISSIONAL NÃO INTEGRADO AO ENSINO REGULAR	20.000,00	4.000,00	0,00	0,00	0,00
28 - OUTRAS	4.271.000,00	4.872.415,99	561.460,65	3.067.417,57	62,95
29 - TOTAL DAS DESPESAS COM AÇÕES TÍPICAS DE MDE (23 + 24 + 25 + 26 + 27 + 28)	13.220.000,00	13.363.096,46	2.120.391,20	10.102.387,32	75,59

DEDUÇÕES CONSIDERADAS PARA FINS DE LIMITE CONSTITUCIONAL	VALOR
30 - RESULTADO LÍQUIDO DAS TRANSFERÊNCIAS DO FUNDEB = (12)	3.396.389,15
31 - DESPESAS CUSTEADAS COM A COMPLEMENTAÇÃO DO FUNDEB NO EXERCÍCIO	1.934.015,82
32 - RECEITA DE APLICAÇÃO FINANCEIRA DOS RECURSOS DO FUNDEB ATÉ O BIMESTRE = (50 h)	19.921,52
33 - DESPESAS CUSTEADAS COM O SUPERÁVIT FINANCEIRO, DO EXERCÍCIO ANTERIOR, DO FUNDEB	0,00
34 - DESPESAS CUSTEADAS COM O SUPERÁVIT FINANCEIRO, DO EXERCÍCIO ANTERIOR, DE OUTROS RECURSOS DE IMPOSTOS	0,00
35 - RESTOS A PAGAR INSCRITOS NO EXERCÍCIO ANTERIOR SEM DISPONIBILIDADE FINANCEIRA DE RECURSOS DE IMPOSTOS VINCULADOS AO	0,00
36 - CANCELAMENTO, NO EXERCÍCIO, DE RESTOS A PAGAR INSCRITOS COM DISPONIBILIDADE FINANCEIRA DE RECURSOS DE IMPOSTOS VINCU	0,00
37 - TOTAL DAS DEDUÇÕES CONSIDERADAS PARA FINS DE LIMITE CONSTITUCIONAL (30 + 31 + 32 + 33 + 34 + 35 + 36)	5.350.326,49
38 - TOTAL DAS DESPESAS PARA FINS DE LIMITE (29 - 37)	4.752.060,83
39 - MÍNIMO DE 25% DAS RECEITAS RESULTANTE DE IMPOSTOS EM MDE ((38 / 3) * 100)	42,91

OUTRAS INFORMAÇÕES PARA CONTROLE

OUTRAS DESPESAS CUSTEADAS COM RECEITAS ADICIONAIS PARA FINANCIAMENTO DO ENSINO	DOTAÇÃO INICIAL	DOTAÇÃO ATUALIZADA	DESPESAS LIQUIDADAS		
			No Bimestre	Até o Bimestre	%

GOVERNO MUNICIPAL DE IBICUITINGA
Relatório Resumido da Execução Orçamentária

Demonstrativo das Receitas e Despesas com Manutenção e Desenvolvimento do Ensino - MDE

Orçamentos Fiscal e da Seguridade Social

Período: Janeiro a Outubro de 2015/Bimestre: Setembro e Outubro

RREO - ANEXO VIII (LDB. art. 72)

R\$ 1,00

OUTRAS INFORMAÇÕES PARA CONTROLE					
OUTRAS DESPESAS CUSTEADAS COM RECEITAS ADICIONAIS PARA FINANCIAMENTO DO ENSINO	DOTAÇÃO INICIAL	DOTAÇÃO ATUALIZADA	DESPESAS LIQUIDADAS		
			No Bimestre	Até o Bimestre	%
40 - DESPESAS CUSTEADAS COM A APLICAÇÃO FINANCEIRA DE OUTROS RECURSOS	0,00	0,00	0,00	0,00	0,00
41 - DESPESAS CUSTEADAS COM A CONTRIBUIÇÃO SOCIAL DO SALÁRIO-EDUCAÇÃO	0,00	0,00	0,00	0,00	0,00
42 - DESPESAS CUSTEADAS COM A OPERAÇÕES DE CRÉDITO	0,00	0,00	0,00	0,00	0,00
43 - DESPESAS CUSTEADAS COM OUTRAS RECEITAS PARA FINANCIAMENTO DO ENSINO	0,00	0,00	0,00	0,00	0,00
44 - TOTAL DAS OUTRAS DESPESAS CUSTEADAS COM RECEITAS ADICIONAIS PARA FINANCIAMENTO DO ENSINO	0,00	0,00	0,00	0,00	0,00
45 - TOTAL GERAL DAS DESPESAS (29 + 44)	0,00	0,00	0,00	0,00	0,00
RESTOS A PAGAR INSCRITOS COM DISPONIBILIDADE FINANCEIRA DE RECURSOS DE IMPOSTOS VINCULADOS AO ENSINO	SALDO ATÉ O BIMESTRE		CANCELADOS EM 2015 (g)		
46 - RESTOS A PAGAR DE DESPESAS COM FUNDEB	0,00		0,00		
FLUXO FINANCEIRO DOS RECURSOS			VALOR		
			FUNDEB (h)	FUNDEF	
47 - SALDO FINANCEIRO EM 31 DE DEZEMBRO DE [EXERCICIO_ANTERIOR]			0,00	0,00	
48 - (+) INGRESSO DE RECURSOS ATÉ O BIMESTRE			0,00	0,00	
49 - (-) PAGAMENTOS EFETUADOS ATÉ O BIMESTRE			0,00	0,00	
50 - (+) RECEITA DE APLICAÇÃO FINANCEIRA DOS RECURSOS ATÉ O BIMESTRE			19.921,52	0,00	
51 - (=) SALDO FINANCEIRO NO EXERCÍCIO ATUAL			19.921,52	0,00	
52 - SALDO ATUAL DAS CONTAS BANCÁRIAS DE VINCULAÇÃO AO FUNDEB 60% e 40% (((47 + 48) - 49) + 50)			19.921,52	0,00	

FRANCISCO ANILTON PINHEIRO MAIA
PREFEITO MUNICIPAL

FRANCISCO ANTONIO DO NASCIMENTO NETO
Contador - CRC 010648/O-5

GLEILSON DA CUNHA E SILVA
CONTROLE INTERNO

JOSÉ ERINALDO RABELO DA SILVA
SECRETÁRIO DE PLANEJAMENTO E FINANÇAS

GOVERNO MUNICIPAL DE IBICUITINGA
Relatório Resumido de Execução Orçamentária
Demonstrativo das Receitas de Operações de Crédito e Despesas de Capital
Orçamento Fiscal e da Seguridade Social
Período: Janeiro a Outubro de 2015/Bimestre: Setembro e Outubro

RREO - Anexo IX (LRF, Art. 52, inciso I, alíneas "a" e "b" do inciso II e §1º)

R\$ 1,00

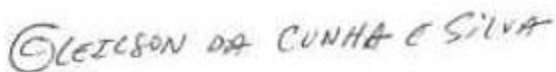
RECEITAS	PREVISÃO ATUALIZADA (a)	RECEITAS REALIZADAS Até o Bimestre (b)		SALDO NÃO REALIZADO (c) = (a - b)
RECEITAS DE OPERAÇÕES DE CRÉDITO (I)	0,00	0,00		0,00
DESPESAS	DOTAÇÃO ATUALIZADA (d)	DESPESAS EXECUTADAS Até o Bimestre		SALDO NÃO EXECUTADO (g) = (d - (e + f))
		LIQUIDADAS (e)	INSCRITAS EM RESTOS A PAGAR NÃO PROCESSADOS (f)	
DESPESAS DE CAPITAL	2.449.660,00	865.057,06	156.669,02	1.427.933,92
DESPESAS DE CAPITAL LÍQUIDA (II)	2.449.660,00	865.057,06	156.669,02	1.427.933,92
RESULTADO PARA APURAÇÃO DA REGRA DE OURO (III) = (I - II)	-2.449.660,00	-1.021.726,08		-1.427.933,92



FRANCISCO ANILTON PINHEIRO MAIA
PREFEITO MUNICIPAL



FRANCISCO ANTONIO DO NASCIMENTO NETO
Contador - CRC 010648/O-5



GLEILSON DA CUNHA E SILVA
CONTROLE INTERNO



JOSÉ ERINALDO RABELO DA SILVA
SECRETÁRIO DE PLANEJAMENTO E FINANÇAS

GOVERNO MUNICIPAL DE IBICUITINGA
Relatório Resumido da Execução Orçamentária
Demonstrativo da Projeção do Regime Próprio de Previdência dos Servidores

Orçamentos da Seguridade Social

Período: Janeiro a Outubro de 2015/Bimestre: Setembro e Outubro

RREO - ANEXO X (LRF, art. 53, § 1º, inciso II)

R\$ 1,00

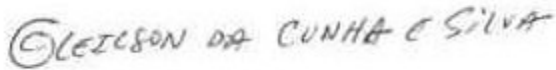
EXERCÍCIO	RECEITAS PREVIDENCIÁRIAS (a)	DESPESAS PREVIDENCIÁRIAS (a)	RESULTADO PREVIDENCIÁRIO (c) = (a - b)	SALDO FINANCEIRO DO EXERCÍCIO (d) = ("d" exercício anterior) + (c)
	0,00	0,00	0,00	0,00



FRANCISCO ANILTON PINHEIRO MAIA
PREFEITO MUNICIPAL



FRANCISCO ANTONIO DO NASCIMENTO NETO
Contador - CRC 010648/O-5



GLEILSON DA CUNHA E SILVA
CONTROLE INTERNO



JOSÉ ERINALDO RABELO DA SILVA
SECRETÁRIO DE PLANEJAMENTO E FINANÇAS

GOVERNO MUNICIPAL DE IBICUITINGA
Relatório Resumido de Execução Orçamentária
Demonstrativo das Receita de Alienação de Ativos e Aplicação dos Recursos
Orçamento Fiscal e da Seguridade Social
Período: Janeiro a Outubro de 2015/Bimestre: Setembro e Outubro

RREO - Anexo XI (LRF, Art. 52, inciso I, alíneas "a" e "b" do inciso II e §1º)

R\$ 1,00

DESPESAS	DOTAÇÃO ATUALIZADA (d)	DESPESAS EXECUTADAS Até o Bimestre		SALDO NÃO EXECUTADO (g) = (d - (e + f))
		LIQUIDADAS (e)	INSCRITAS EM RESTOS A PAGAR NÃO PROCESSADOS (f)	
APLICAÇÃO DOS RECURSOS DA ALIENAÇÃO DE ATIVOS (II)				
DESPESA DE CAPITAL				
Investimentos	2.636.500,00	0,00	0,00	2.636.500,00
Amortização da Dívida	60.000,00	0,00	0,00	60.000,00
DESPESAS CORRENTES DOS REGIMES DE PREVIDÊNCIA				
Regime Geral da Previdência Social	0,00	0,00	0,00	0,00
Regime Próprio de Previdência dos Servidores	0,00	0,00	0,00	0,00
SALDO FINANCEIRO A APLICAR	2014 (h)	2015 (i) = (Ib - (IIe + II f))		SALDO ATUAL (j) = (IIIh + IIIi)
VALOR (III)	0,00	0,00		0,00

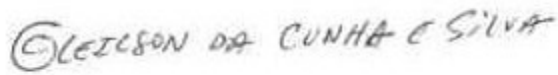
Fonte:



FRANCISCO ANILTON PINHEIRO MAIA
PREFEITO MUNICIPAL



FRANCISCO ANTONIO DO NASCIMENTO NETO
Contador - CRC 010648/O-5



GLEILSON DA CUNHA E SILVA
CONTROLE INTERNO



JOSÉ ERINALDO RABELO DA SILVA
SECRETÁRIO DE PLANEJAMENTO E FINANÇAS

GOVERNO MUNICIPAL DE IBICUITINGA
Relatório Resumido da Execução Orçamentária
Demonstrativo da Receita e Despesa com Ações de Serviços Públicos de Saúde
Orçamentos Fiscal e da Seguridade Social
Período: Janeiro a Outubro de 2015/Bimestre: Setembro e Outubro

RREO - ANEXO XII (ADCT. art. 77)

R\$ 1,00

RECEITAS	PREVISÃO INICIAL	PREVISÃO ATUALIZADA	RECEITAS REALIZADAS	
			Até o Bimestre	%
RECEITA DE IMPOSTOS	650.200,00	650.200,00	222.637,57	34,24
Imposto de Renda Retido nas Fontes sobre os Rendimentos do Trabalho	30.000,00	30.000,00	81.602,18	272,00
Imposto sobre Serviços de Qualquer Natureza	500.000,00	500.000,00	141.035,39	28,20
RECEITAS DE TRANSFERÊNCIAS CONSTITUCIONAIS LEGAIS	15.563.000,00	15.563.000,00	10.850.706,92	69,72
Cota-Parte do Fundo de Participação dos Municípios - Cota Mensal	12.612.000,00	12.612.000,00	8.064.195,28	63,94
Cota-Parte do Imposto Sobre a Propriedade Territorial Rural	7.000,00	7.000,00	820,36	11,71
Transferência Financeira do ICMS – Desoneração – L.C. Nº 87/96	20.000,00	20.000,00	8.965,78	44,82
Cota-Parte do ICMS	2.600.000,00	2.600.000,00	2.605.606,24	100,21
Cota-Parte do IPVA	300.000,00	300.000,00	157.996,46	52,66
Cota-Parte do IPI sobre Exportação	24.000,00	24.000,00	13.122,80	54,67
TOTAL	16.093.000,00	16.093.000,00	11.073.344,49	68,80

DESPESAS CORRENTES (Por Grupo de Natureza da Despesa)	DOTAÇÃO INICIAL	DOTAÇÃO ATUALIZADA	DESPESAS LIQUIDADAS	
			Até o Bimestre	%
DESPESAS CORRENTES	5.594.500,00	6.778.820,33	5.057.013,25	74,60
Pessoal e Encargos Sociais	2.413.500,00	4.242.202,47	3.465.804,05	81,69
Juros e Encargos da Dívida	0,00	0,00	0,00	0,00
Outras Despesas Correntes	3.181.000,00	2.536.617,86	1.591.209,20	62,72
DESPESAS DE CAPITAL	312.500,00	260.500,00	138.264,95	53,07
Investimentos	312.500,00	260.500,00	138.264,95	53,07
Inversões Financeiras	0,00	0,00	0,00	0,00
Amortização da Dívida	0,00	0,00	0,00	0,00
TOTAL (IV)	5.907.000,00	7.039.320,33	5.195.278,20	0,00

DESPESAS PRÓPRIAS COM AÇÕES E SERVIÇOS PÚBLICOS DE SAÚDE	DOTAÇÃO INICIAL	DOTAÇÃO ATUALIZADA	DESPESAS LIQUIDADAS	
			Até o Bimestre	%
DESPESAS COM SAÚDE (V) = (IV)	5.907.000,00	7.039.320,33	5.195.278,20	73,80
(-) DESPESAS COM INATIVOS E PENSIONISTAS	324.000,00	65.000,00	0,00	0,00
(-) DESPESAS CUSTEADAS COM OUTROS RECURSOS DESTINADOS À SAÚDE	2.243.632,98	2.243.632,98	2.243.632,98	100,00
Recursos de Transferências do Sistema Único de Saúde	0,00	0,00	0,00	0,00
Recursos de Operações de Crédito	0,00	0,00	0,00	0,00
Outros Recursos	0,00	0,00	0,00	0,00
(-) RESTOS A PAGAR INSCRITOS NO EXERCÍCIO SEM DISPONIBILIDADE FINANCEIRA	0,00	0,00	0,00	0,00
TOTAL DAS DESPESAS PRÓPRIAS COM AÇÕES E SERVIÇOS PÚBLICOS DE SAÚDE	3.339.367,02	4.730.687,35	2.951.645,22	62,39

CONTROLE DE RESTOS A PAGAR VINCULADOS À SAÚDE INSCRITOS EM EXERCÍCIOS ANTERIORES	RESTOS A PAGAR INSCRITOS COM DISPONIBILIDADE FINANCEIRA DE RECURSOS PRÓPRIOS VINCULADOS	
	Inscritos em Exercícios Anteriores	Cancelado em 2015 (f)
RESTOS A PAGAR DE DESPESAS PRÓPRIAS COM AÇÕES E SERVIÇOS PÚBLICOS DE SAÚDE (VII)	0,00	0,00

PARTICIPAÇÃO DAS DESPESAS COM AÇÕES E SERVIÇOS PÚBLICOS DE SAÚDE NA RECEITA DE IMPOSTOS LÍQUIDA E TRANSFERÊNCIAS CONSTITUCIONAIS LEGAIS - LIMITE CONSTITUCIONAL <=> ((VI - VII f) / 1)	26,66
---	-------

DESPESAS COM SAÚDE (Por Subfunção)	DOTAÇÃO INICIAL	DOTAÇÃO ATUALIZADA	DESPESAS LIQUIDADAS	
			Até o Bimestre	%
Administração Geral	1.414.000,00	2.225.000,00	1.936.292,92	87,02
Assistência Comunitária	100.000,00	10.000,00	0,00	0,00
Atenção Básica	1.805.000,00	2.362.430,80	1.906.179,52	80,68
Assistência Hospitalar e Ambulatorial	1.360.000,00	1.411.715,74	1.119.272,56	79,28
Suporte Profilático e Terapêutico	138.000,00	59.129,56	26.151,64	44,22

GOVERNO MUNICIPAL DE IBICUITINGA
 Relatório Resumido da Execução Orçamentária
Demonstrativo da Receita e Despesa com Ações de Serviços Públicos de Saúde
 Orçamentos Fiscal e da Seguridade Social
 Período: Janeiro a Outubro de 2015/Bimestre: Setembro e Outubro

RREO - ANEXO XII (ADCT. art. 77)

R\$ 1,00

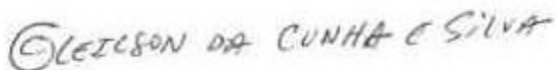
DESPESAS COM SAÚDE (Por Subfunção)	DOTAÇÃO INICIAL	DOTAÇÃO ATUALIZADA	DESPESAS LIQUIDADAS	
			Até o Bimestre	%
Vigilância Sanitária	72.500,00	173.544,23	111.170,55	64,05
Vigilância Epidemiológica	267.500,00	147.500,00	26.303,94	17,83
Outras Transferências	750.000,00	650.000,00	69.907,07	10,75
TOTAL	5.907.000,00	7.039.320,33	5.195.278,20	73,80



FRANCISCO ANILTON PINHEIRO MAIA
 PREFEITO MUNICIPAL



FRANCISCO ANTONIO DO NASCIMENTO NETO
 Contador - CRC 010648/O-5



GLEILSON DA CUNHA E SILVA
 CONTROLE INTERNO



JOSÉ ERINALDO RABELO DA SILVA
 SECRETÁRIO DE PLANEJAMENTO E FINANÇAS

GOVERNO MUNICIPAL DE IBICUITINGA
Relatório Resumido da Execução Orçamentária
Demonstrativo das Parcerias Público-Privadas
Orçamentos Fiscal e da Seguridade Social

Período: Janeiro a Outubro de 2015/Bimestre: Setembro e Outubro

RREO - ANEXO XIII (Lei nº 11.079, de 30.12.2004, arts. 22, 25 e 28)

R\$ 1,00

ESPECIFICAÇÃO	SALDO TOTAL EM 31 DE DEZEMBRO DO EXERCÍCIO ANTERIOR (a)	REGISTROS EFETUADOS EM 2015		SALDO TOTAL
		No Bimestre	Até o Bimestre (b)	
TOTAL DE ATIVOS	0,00	0,00	0,00	0,00
Direitos Futuros	0,00	0,00	0,00	0,00
Ativos Contabilizados na SPE	0,00	0,00	0,00	0,00
Contrapartida parameter Provisões de PPP	0,00	0,00	0,00	0,00
TOTAL DE PASSIVOS (I)	0,00	0,00	0,00	0,00
Obrigações Não Relacionadas a Serviços	0,00	0,00	0,00	0,00
Contrapartida para Ativos da SPE	0,00	0,00	0,00	0,00
Provisões de PPP	0,00	0,00	0,00	0,00
GARANTIAS DE PPP (II)	0,00	0,00	0,00	0,00
SALDO LÍQUIDO DE PASSIVOS DE PPP (III) = (I - II)	0,00	0,00	0,00	0,00
PASSIVOS CONTINGENTES	0,00	0,00	0,00	0,00
Contraprestações Futuras	0,00	0,00	0,00	0,00
Riscos Não Provisionados	0,00	0,00	0,00	0,00
Outros Passivos Contingentes	0,00	0,00	0,00	0,00
ATIVOS CONTINGENTES	0,00	0,00	0,00	0,00
Serviços Futuros	0,00	0,00	0,00	0,00
Outros Ativos Contingentes	0,00	0,00	0,00	0,00

DESPESAS DE PPP	EXERCÍCIO ANTERIOR	EXERCÍCIO CORRENTE (EC)	<EC+1>	<EC+2>	<EC+3>	<EC+4>	<EC+5>	<EC+6>	<EC+7>	<EC+8>	<EC+9>
Do Ente Federado	0,00	0,00	0,00	0,00	0,00	0,00	0,00	0,00	0,00	0,00	0,00
Das Estatais Não-Dependentes	0,00	0,00	0,00	0,00	0,00	0,00	0,00	0,00	0,00	0,00	0,00
TOTAL DAS DESPESAS	0,00	0,00	0,00	0,00	0,00	0,00	0,00	0,00	0,00	0,00	0,00
RECEITA CORRENTE LÍQUIDA (RCL)	0,00	0,00	0,00	0,00	0,00	0,00	0,00	0,00	0,00	0,00	0,00
TOTAL DAS DESPESAS / RCL (%)	0,00	0,00	0,00	0,00	0,00	0,00	0,00	0,00	0,00	0,00	0,00

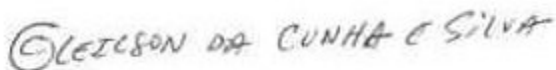
Nota:



FRANCISCO ANILTON PINHEIRO MAIA
PREFEITO MUNICIPAL



FRANCISCO ANTONIO DO NASCIMENTO NETO
Contador - CRC 010648/O-5



GLEILSON DA CUNHA E SILVA
CONTROLE INTERNO



JOSÉ ERINALDO RABELO DA SILVA
SECRETÁRIO DE PLANEJAMENTO E FINANÇAS

GOVERNO MUNICIPAL DE IBICUITINGA
Relatório Resumido de Execução Orçamentária
Demonstrativo Simplificado do Relatório Resumido da Execução Orçamentária
Orçamento Fiscal e da Seguridade Social
Período: Janeiro a Outubro de 2015/Bimestre: Setembro e Outubro

RREO - Anexo XIV (LRF, Art. 52, inciso I, alíneas "a" e "b" do inciso II e §1º)

R\$ 1,00

BALANÇO ORÇAMENTÁRIO	No Bimestre		Até o Bimestre	
RECEITAS				
PREVISÃO INICIAL		34.755.500,00		34.755.500,00
PREVISÃO ATUALIZADA		34.755.500,00		34.755.500,00
RECEITAS REALIZADAS		4.015.503,15		23.156.802,29
DÉFICIT ORÇAMENTÁRIO		1.242.278,83		1.242.278,83
SALDOS DE EXERCÍCIOS ANTERIORES		0,00		0,00
DESPESAS				
DOTAÇÃO INICIAL		34.755.500,00		34.755.500,00
CRÉDITOS ADICIONAIS		0,00		0,00
DOTAÇÃO ATUALIZADA		34.755.500,00		34.755.500,00
DESPESA EMPENHADA		4.657.715,48		24.534.793,36
DESPESA LIQUIDADADA		5.011.650,83		23.156.802,29
SUPERÁVIT ORÇAMENTÁRIO		0,00		0,00
DESPESA POR FUNÇÃO/SUBFUNÇÃO		No Bimestre	Até o Bimestre	
DESPESAS EMPENHADAS		4.657.715,48		24.534.793,36
DESPESAS LIQUIDADADAS		5.011.650,83		23.156.802,29
RECEITA CORRENTE LÍQUIDA - RCL			Até o Bimestre	
RECEITA CORRENTE LÍQUIDA				25.562.590,12
RECEITAS E DESPESAS DOS REGIMES DE PREVIDÊNCIA		No Bimestre	Até o Bimestre	
Regime Geral de Previdência Social				
RECEITAS PREVIDENCIÁRIAS REALIZADAS GERAL		103.385,24		961.092,73
DESPESAS PREVIDENCIÁRIAS LIQUIDADAS GERAL		34.713,88		224.902,62
RESULTADO PREVIDENCIÁRIO GERAL		68.671,36		736.190,11
Regime Próprio de Previdência dos Servidores				
RECEITAS PREVIDENCIÁRIAS REALIZADAS RPPS		0,00		0,00
DESPESAS PREVIDENCIÁRIAS LIQUIDADAS RPPS		218,74		218,74
RESULTADO PREVIDENCIÁRIO RPPS		-218,74		-218,74
RESULTADOS NOMINAL E PRIMÁRIO	Meta Fixada no AMF da LDO (a)	Resultado Apurado Até o Bimestre (b)	% em Relação à Meta (b/a)	
RESULTADO NOMINAL	0,00	-87.884,03		0,00
RESULTADO PRIMÁRIO	0,00	-2.722.419,65		0,00
RESTOS A PAGAR POR PODER E MINISTÉRIO PÚBLICO	Inscrição	Cancelamento Até o Bimestre	Pagamento Até o Bimestre	Saldo a Pagar
RESTOS A PAGAR PROCESSADOS				
Poder Executivo	2.489.981,34	0,00	1.439.798,98	1.050.182,36
Poder Legislativo	1,69	0,00	0,00	1,69
RESTOS A PAGAR NÃO PROCESSADOS				
Poder Executivo	119.470,18	0,00	68.754,56	50.715,62
Poder Legislativo	4.800,00	0,00	4.800,00	0,00
TOTAL	2.614.253,21	0,00	1.513.353,54	1.100.899,67
DESPESAS COM AÇÕES TÍPICAS DE MDE	Valor Apurado Até o Bimestre	Limites Constitucionais Anuais		
		% Mínimo a Aplicar no Exercício	% Aplicado Até o Bimestre	
Mínimo Anual de <18% / 25%> das Receitas de Impostos em	4.752.060,83	25,00		42,91
Mínimo Anual de 60% do FUNDEB na Remuneração do	3.879.264,75	60,00		51,73

GOVERNO MUNICIPAL DE IBICUITINGA
Relatório Resumido de Execução Orçamentária
Demonstrativo Simplificado do Relatório Resumido da Execução Orçamentária
Orçamento Fiscal e da Seguridade Social
Período: Janeiro a Outubro de 2015/Bimestre: Setembro e Outubro

RREO - Anexo XIV (LRF Art. 52 inciso I alíneas "a" e "b" do inciso II e §1º)

R\$ 1,00

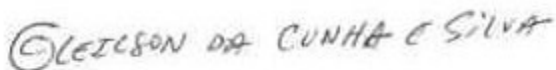
RECEITAS DE OPERAÇÕES DE CRÉDITO E DESPESAS DE CAPITAL	Valor Apurado Até o Bimestre	Saldo Não Realizado
Receitas de Operações de Crédito	0,00	0,00
Despesa de Capital Líquida	865.057,06	1.427.933,92
RECEITA DE ALIENAÇÃO DE ATIVOS E APLICAÇÃO DOS RECURSOS	Valor Apurado Até o Bimestre	Saldo a Realizar
Receita de Capital Resultante da Alienação de Ativos	0,00	0,00
Aplicação dos Recursos da Alienação de Ativos	0,00	0,00
DESPESAS COM AÇÕES E SERVIÇOS PÚBLICOS DE SAÚDE	Valor Apurado Até o Bimestre	Limite Constitucional Anual
		% Aplicado Até o Bimestre
	% Mínimo a Aplicar no Exercício	
Despesas Próprias com Ações e Serviços Públicos de Saúde	2.951.645,22	15,00 26,66



FRANCISCO ANILTON PINHEIRO MAIA
PREFEITO MUNICIPAL



FRANCISCO ANTONIO DO NASCIMENTO NETO
Contador - CRC 010648/O-5



GLEILSON DA CUNHA E SILVA
CONTROLE INTERNO



JOSÉ ERINALDO RABELO DA SILVA
SECRETÁRIO DE PLANEJAMENTO E FINANÇAS